

**PRESTAMOS BANCARIOS EN SOLES Y DOLARES CONTINUARON CRECIENDO AL CIERRE DEL PRIMER MES DEL 2010**

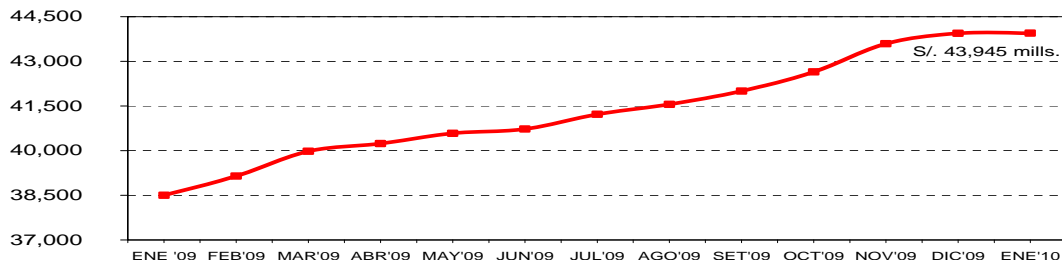
**Morosidad aumentó y registró 1.66 %**

**Martes 16 de febrero 2010**

En enero 2010, los **Préstamos en Moneda Nacional** crecieron por 24 meses consecutivos y alcanzaron una nueva cifra record. Así, al término del primer mes del año registraron S/. 43,945 mills., monto mayor en S/. 2 mills. respecto a diciembre 2009 y en S/. 5,443 mills. (14.14%) con relación a enero 2009.

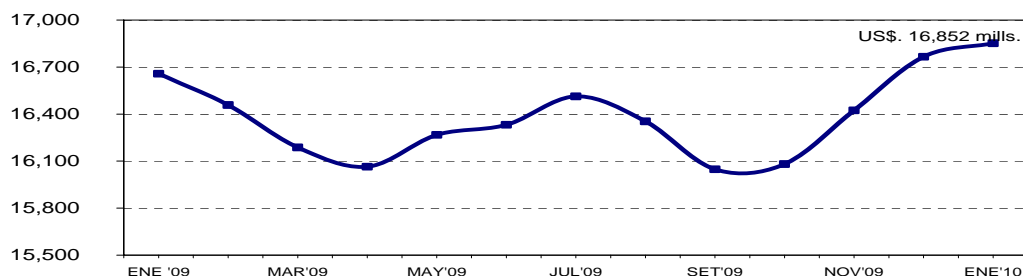
Al igual que los créditos en moneda nacional, las **Colocaciones en Moneda Extranjera** registraron un nuevo record histórico y reportaron US\$ 16,852 mills. en enero 2010, cifra superior en US\$ 86 mills. (0.51%) frente a diciembre 2009, lo cual significó cuatro meses de incremento continuo, y en US\$ 195 mills. (1.17%) en comparación a enero 2009.

**COLOCACIONES BRUTAS EN MN: Ene 09 - Ene 10**  
(en millones S/.)



Fuente: Departamento de Estadísticas - ASBANC y SBS.  
 Elaboración: Departamento de Estudios Económicos - ASBANC

**COLOCACIONES BRUTAS EN ME: Ene 09 - Ene 10**  
(en millones US\$.)

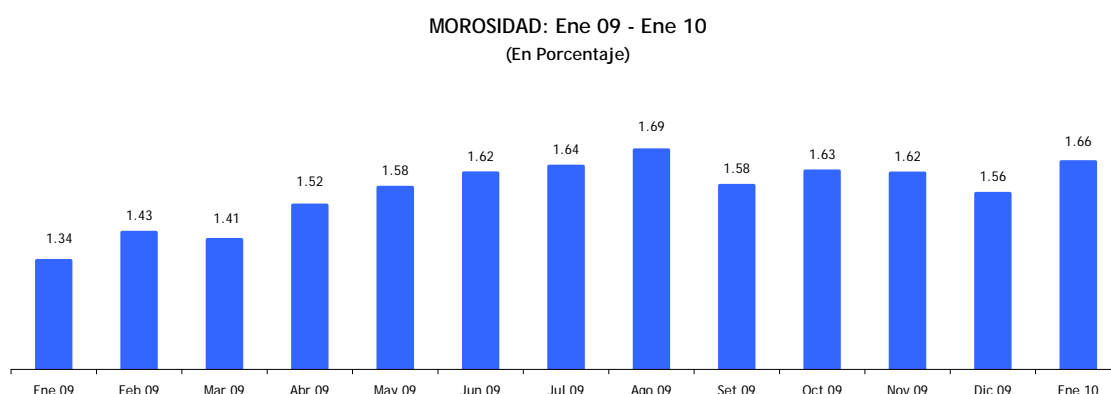


Fuente: Departamento de Estadísticas - ASBANC y SBS.  
 Elaboración: Departamento de Estudios Económicos - ASBANC

Considerando el tipo de cambio de diciembre como constante (2.890), las **Colocaciones Totales** registraron S/. 92,648 mills. al cierre de enero 2010, cifra mayor en S/. 250 mills. (0.27%) respecto a diciembre 2009. Dicho comportamiento es consecuencia de la

recuperación de la actividad económica del país observada desde finales del 2009 y a las favorables perspectivas de crecimiento de la actividad productiva para el presente año, lo cual ha llevado a que muchos proyectos de inversión de los diferentes sectores económicos se retomen.

En enero 2010, el **Ratio de Morosidad** aumentó y registró 1.66%, cifra mayor en 0.10 puntos porcentuales respecto a diciembre 2009 y en 0.31 puntos porcentuales con relación a enero 2009. Dicho incremento obedece a un tema estacional, tal como se observa en el cuadro de evolución de morosidad 1993 a 2010, por ende se espera que en los próximos meses este indicador retome su comportamiento decreciente.



Fuente: Departamento de Estadísticas - ASBANC y SBS.  
Elaboración: Departamento de Estudios Económicos - ASBANC

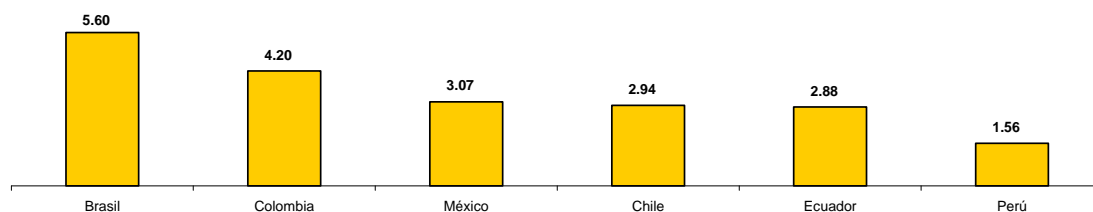
**Morosidad 1993 - 2010 (%)**

	Ene	Feb	Mar	Abr	May	Jun	Jul	Ago	Set	Oct	Nov	Dic
<b>1993</b>			13.86			12.94	13.34	12.67	11.75	11.70	11.74	9.31
<b>1994</b>	9.96	9.67	8.69	8.80	8.62	8.07	8.33	8.70	7.37	7.68	7.43	6.91
<b>1995</b>	7.68	7.70	6.61	7.05	6.87	6.10	6.24	6.17	5.59	5.84	5.45	4.82
<b>1996</b>	5.30	5.53	5.07	5.46	5.49	4.99	5.49	5.63	5.44	5.74	5.69	5.22
<b>1997</b>	5.87	5.91	5.67	5.97	6.09	5.50	5.83	6.06	5.69	5.82	5.85	5.07
<b>1998</b>	5.72	5.87	5.96	6.38	6.44	6.09	6.45	6.72	6.67	6.99	7.33	7.02
<b>1999</b>	8.35	9.22	9.41	9.85	10.29	10.32	10.09	10.78	8.67	8.94	9.16	8.33
<b>2000</b>	9.36	9.95	9.81	10.21	10.28	10.05	10.49	10.47	10.34	10.34	10.21	9.98
<b>2001</b>	10.76	10.60	10.58	10.44	10.19	9.82	9.94	9.99	9.85	9.57	9.66	8.92
<b>2002</b>	9.38	9.05	9.00	8.82	8.60	8.02	8.35	8.31	8.09	8.15	8.35	7.58
<b>2003</b>	7.95	7.90	7.71	7.82	7.72	7.73	7.96	7.66	7.58	7.18	6.81	5.80
<b>2004</b>	5.98	5.79	5.75	5.69	5.50	5.10	5.06	4.93	4.59	4.47	4.14	3.71
<b>2005</b>	3.78	3.76	3.59	3.44	3.30	3.00	2.93	2.90	2.68	2.59	2.51	2.14
<b>2006</b>	2.26	2.29	2.10	2.10	2.08	2.00	2.03	1.93	1.86	1.87	1.81	1.63
<b>2007</b>	1.67	1.66	1.63	1.70	1.62	1.56	1.56	1.58	1.51	1.48	1.38	1.26
<b>2008</b>	1.40	1.38	1.36	1.31	1.31	1.21	1.22	1.21	1.19	1.19	1.26	1.27
<b>2009</b>	1.34	1.43	1.41	1.52	1.58	1.62	1.64	1.69	1.58	1.63	1.62	1.56
<b>2010</b>	<b>1.66</b>											

Fuente: Departamento de Estadísticas - ASBANC y SBS.  
Elaboración: Departamento de Estudios Económicos - ASBANC

Debemos resaltar que según cifras disponibles a diciembre 2009, el ratio de morosidad del sistema bancario peruano, 1.56%, se ubicó por debajo del observado en Brasil (5.60%), Colombia (4.20%), México (3.07%), Chile (2.94%) y Ecuador (2.88%).

MOROSIDAD AMERICA LATINA: Dic 09  
(En Porcentaje)



Fuente: Página Web Superintendencias de Bancos de otros países y Departamento de Estadísticas - ASBANC.

Elaboración: Departamento de Estudios Económicos - ASBANC

Para mayor información, comunicarse al teléfono 612-3322 o a los correos:

[estudioeconomicos@asbanc.com.pe](mailto:estudioeconomicos@asbanc.com.pe) o [estadisticas@asbanc.com.pe](mailto:estadisticas@asbanc.com.pe)

**Esta es una publicación de la Asociación de Bancos del Perú- ASBANC. De hacer referencia a esta información, agradeceremos se sirva consignar como fuente ASBANC.**