

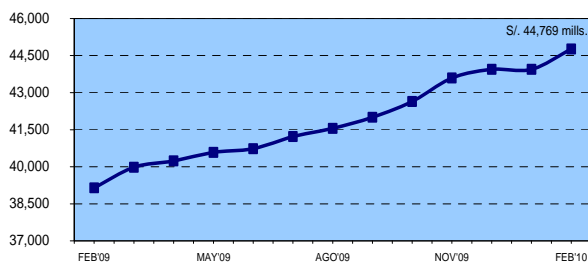
PRESTAMOS BANCARIOS EN SOLES Y DOLARES SIGUIERON AUMENTANDO Y REGISTRARON NUEVOS RECORDS HISTORICOS EN FEBRERO 2010

Morosidad se mantiene en niveles bajos y registró 1.67 %

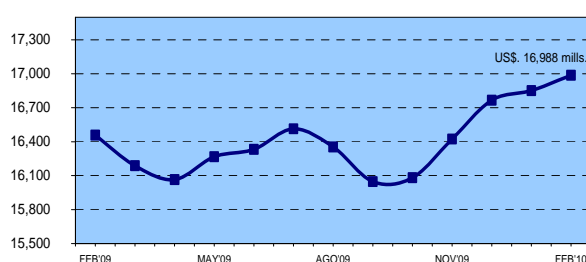
Martes 16 de marzo 2010

Al cierre de febrero 2010, los **Préstamos en Moneda Nacional** reportaron un nuevo record histórico, S/. 44,769 mills., cifra mayor en S/. 824 mills. (1.88%) respecto a enero 2010 y en S/. 5,624 mills. (14.37%) con relación a febrero 2009. De otro lado, los **Préstamos en Moneda Extranjera** a febrero 2010, crecieron por quinto mes consecutivo y llegaron a US\$ 16,988 mills., monto nunca antes alcanzado por la banca nacional. La cifra registrada en el segundo mes del año fue superior en US\$ 135 mills. (0.80%) frente a enero 2010 y en US\$ 530 mills. (3.22%) en comparación a febrero 2009.

COLOCACIONES BRUTAS EN MN: Feb 09 - Feb 10
(en millones S/.)



COLOCACIONES BRUTAS EN ME: Feb 09 - Feb 10
(en millones US\$.)

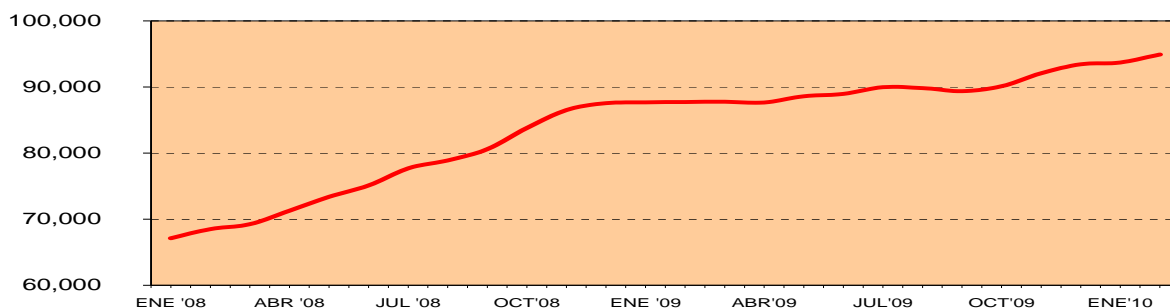


Fuente: Departamento de Estadísticas - ASBANC y SBS.

Elaboración: Departamento de Estudios Económicos - ASBANC

Las **Colocaciones Totales** expresadas en Nuevos Soles y considerando un tipo de cambio constante de agosto 2008, continuaron su comportamiento creciente y observaron S/. 94,916 mills. en febrero 2010, monto mayor en S/. 1,224 mills. (1.31%) respecto a enero del mismo año. Es importante destacar que los créditos totales aumentaron, inclusive en un entorno de crisis financiera internacional y desaceleración de la economía del país, lo cual reflejó la solidez y liquidez del sistema bancario, su compromiso por atender las necesidades de financiamiento de empresas y familias, la adecuada regulación por parte de la SBS y las acertadas medidas de política monetaria que dictó el BCRP.

COLOCACIONES BRUTAS TOTALES: Ene 08 - Feb 10
(en millones S./.)



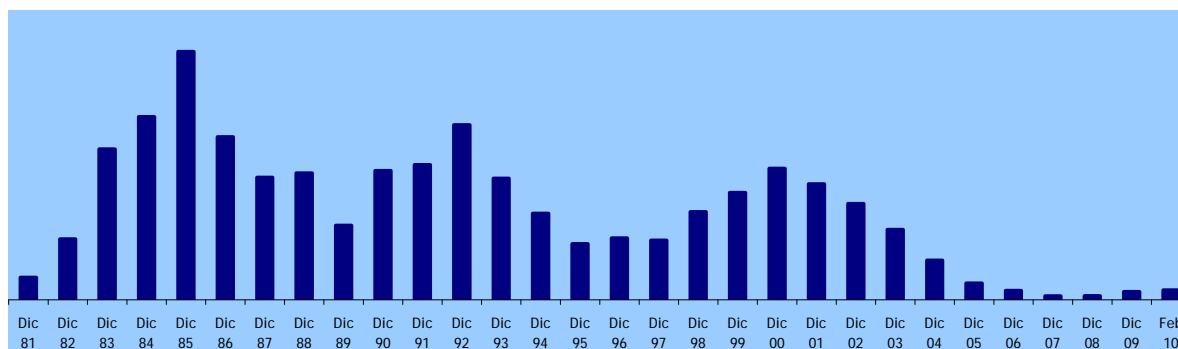
Nota: Se considera tipo de cambio constante de agosto 2008.

Fuente: Departamento de Estadísticas - ASBANC y SBS.

Elaboración: Departamento de Estudios Económicos - ASBANC

En febrero 2010, el **Ratio de Morosidad** continuó en niveles bajos y registró 1.67%, porcentaje mayor en 0.01 puntos porcentuales con relación a enero 2010 y en 0.24 puntos porcentuales respecto a febrero 2009.

MOROSIDAD: Dic 81 - Feb 10
(En Porcentaje)



Fuente: Departamento de Estadísticas - ASBANC y SBS.

Elaboración: Departamento de Estudios Económicos - ASBANC

Morosidad 1993 - 2010 (%)												
	Ene	Feb	Mar	Abr	May	Jun	Jul	Ago	Set	Oct	Nov	Dic
1993			13.86			12.94	13.34	12.67	11.75	11.70	11.74	9.31
1994	9.96	9.67	8.69	8.80	8.62	8.07	8.33	8.70	7.37	7.68	7.43	6.91
1995	7.68	7.70	6.61	7.05	6.87	6.10	6.24	6.17	5.59	5.84	5.45	4.82
1996	5.30	5.53	5.07	5.46	5.49	4.99	5.49	5.63	5.44	5.74	5.69	5.22
1997	5.87	5.91	5.67	5.97	6.09	5.50	5.83	6.06	5.69	5.82	5.85	5.07
1998	5.72	5.87	5.96	6.38	6.44	6.09	6.45	6.72	6.67	6.99	7.33	7.02
1999	8.35	9.22	9.41	9.85	10.29	10.32	10.09	10.78	8.67	8.94	9.16	8.33
2000	9.36	9.95	9.81	10.21	10.28	10.05	10.49	10.47	10.34	10.34	10.21	9.98
2001	10.76	10.60	10.58	10.44	10.19	9.82	9.94	9.99	9.85	9.57	9.66	8.92
2002	9.38	9.05	9.00	8.82	8.60	8.02	8.35	8.31	8.09	8.15	8.35	7.58
2003	7.95	7.90	7.71	7.82	7.72	7.73	7.96	7.66	7.58	7.18	6.81	5.80
2004	5.98	5.79	5.75	5.69	5.50	5.10	5.06	4.93	4.59	4.47	4.14	3.71
2005	3.78	3.76	3.59	3.44	3.30	3.00	2.93	2.90	2.68	2.59	2.51	2.14
2006	2.26	2.29	2.10	2.10	2.08	2.00	2.03	1.93	1.86	1.87	1.81	1.63
2007	1.67	1.66	1.63	1.70	1.62	1.56	1.56	1.58	1.51	1.48	1.38	1.26
2008	1.40	1.38	1.36	1.31	1.31	1.21	1.22	1.21	1.19	1.19	1.26	1.27
2009	1.34	1.43	1.41	1.52	1.58	1.62	1.64	1.69	1.58	1.63	1.62	1.56
2010	1.66	1.67										

Fuente: Departamento de Estadísticas - ASBANC y SBS.

Elaboración: Departamento de Estudios Económicos - ASBANC

Para mayor información, comunicarse al teléfono 612-3322 o a los correos:

estudioeconomicos@asbanc.com.pe o estadisticas@asbanc.com.pe

Esta es una publicación de la Asociación de Bancos del Perú- ASBANC. De hacer referencia a esta información, agradeceremos se sirva consignar como fuente ASBANC.