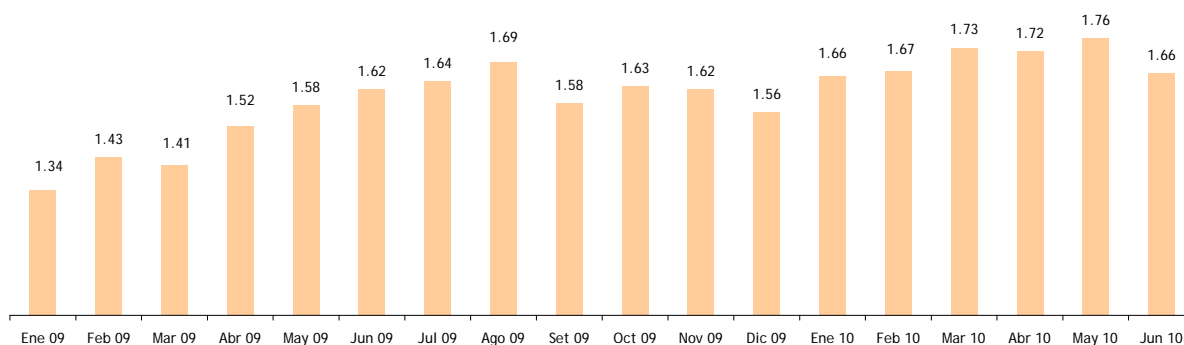


**MOROSIDAD DISMINUYO Y REPORTO 1.66% AL CIERRE DE JUNIO**
**Prestamos bancarios registraron récords y llegaron a S/. 101,832 millones**
**Viernes 16 de julio 2010**

Al término del primer semestre del 2010, el **Ratio de Morosidad** de los préstamos bancarios disminuyó y reportó 1.66%, porcentaje inferior en 0.09 puntos porcentuales en comparación a mayo 2010, representando el menor índice observado desde febrero 2010 en lo que va del año. La reducción de este indicador se debería a la mejor situación económica de las empresas y familias ante la fuerte reactivación de la economía. Se espera que en los próximos meses la morosidad continúe descendiendo.

**MOROSIDAD: Ene 09 - Jun 10**  
 (En Porcentaje)


Fuente: Departamento de Estadísticas - ASBANC y SBS.

Elaboración: Departamento de Estudios Económicos - ASBANC

**Morosidad 1993 - 2010 (%)**

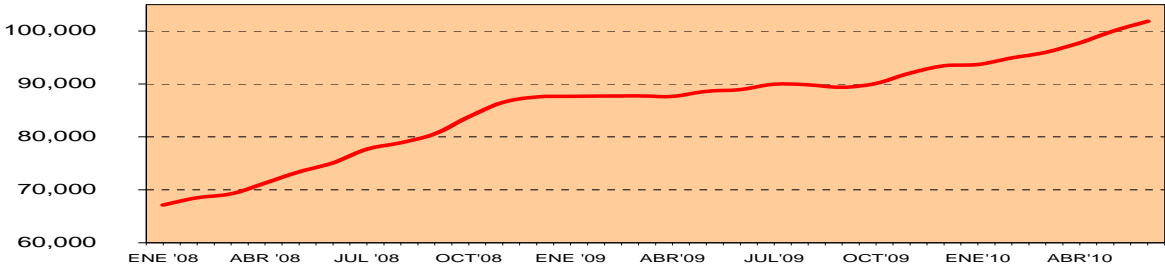
	Ene	Feb	Mar	Abr	May	Jun	Jul	Ago	Set	Oct	Nov	Dic
<b>1993</b>			13.86			12.94	13.34	12.67	11.75	11.70	11.74	9.31
<b>1994</b>	9.96	9.67	8.69	8.80	8.62	8.07	8.33	8.70	7.37	7.68	7.43	6.91
<b>1995</b>	7.68	7.70	6.61	7.05	6.87	6.10	6.24	6.17	5.59	5.84	5.45	4.82
<b>1996</b>	5.30	5.53	5.07	5.46	5.49	4.99	5.49	5.63	5.44	5.74	5.69	5.22
<b>1997</b>	5.87	5.91	5.67	5.97	6.09	5.50	5.83	6.06	5.69	5.82	5.85	5.07
<b>1998</b>	5.72	5.87	5.96	6.38	6.44	6.09	6.45	6.72	6.67	6.99	7.33	7.02
<b>1999</b>	8.35	9.22	9.41	9.85	10.29	10.32	10.09	10.78	8.67	8.94	9.16	8.33
<b>2000</b>	9.36	9.95	9.81	10.21	10.28	10.05	10.49	10.47	10.34	10.34	10.21	9.98
<b>2001</b>	10.76	10.60	10.58	10.44	10.19	9.82	9.94	9.99	9.85	9.57	9.66	8.92
<b>2002</b>	9.38	9.05	9.00	8.82	8.60	8.02	8.35	8.31	8.09	8.15	8.35	7.58
<b>2003</b>	7.95	7.90	7.71	7.82	7.72	7.73	7.96	7.66	7.58	7.18	6.81	5.80
<b>2004</b>	5.98	5.79	5.75	5.69	5.50	5.10	5.06	4.93	4.59	4.47	4.14	3.71
<b>2005</b>	3.78	3.76	3.59	3.44	3.30	3.00	2.93	2.90	2.68	2.59	2.51	2.14
<b>2006</b>	2.26	2.29	2.10	2.10	2.08	2.00	2.03	1.93	1.86	1.87	1.81	1.63
<b>2007</b>	1.67	1.66	1.63	1.70	1.62	1.56	1.56	1.58	1.51	1.48	1.38	1.26
<b>2008</b>	1.40	1.38	1.36	1.31	1.31	1.21	1.22	1.21	1.19	1.19	1.26	1.27
<b>2009</b>	1.34	1.43	1.41	1.52	1.58	1.62	1.64	1.69	1.58	1.63	1.62	1.56
<b>2010</b>	1.66	1.67	1.73	1.72	1.76	<b>1.66</b>						

Fuente: Departamento de Estadísticas - ASBANC y SBS.

Elaboración: Departamento de Estudios Económicos - ASBANC

Las **Colocaciones Totales** expresadas en Nuevos Soles y considerando un tipo de cambio constante de agosto 2008, continuaron aumentando y alcanzaron la cifra récord de S/. 101,832 millones, monto mayor en S/. 1,798 millones (1.80%) respecto a mayo 2010 y en S/. 12,892 millones (14.50%) con relación a junio 2009. Este resultado se explica en el fuerte dinamismo que muestra la actividad productiva del país en lo que va del año, al mayor optimismo de los empresarios y al aumento de la confianza de los consumidores en la situación económica del país, y al decidido compromiso de la industria bancaria en respaldar este proceso de crecimiento a través de su rol de intermediar recursos.

**COLOCACIONES BRUTAS TOTALES: Ene 08 - Jun 10**  
(en millones S/.)



Nota: Se considera tipo de cambio constante de agosto 2008.

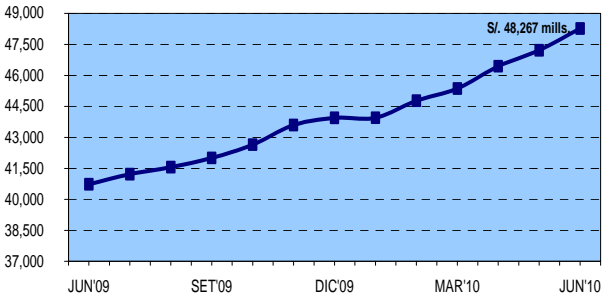
Fuente: Departamento de Estadísticas - ASBANC y SBS.

Elaboración: Departamento de Estudios Económicos - ASBANC

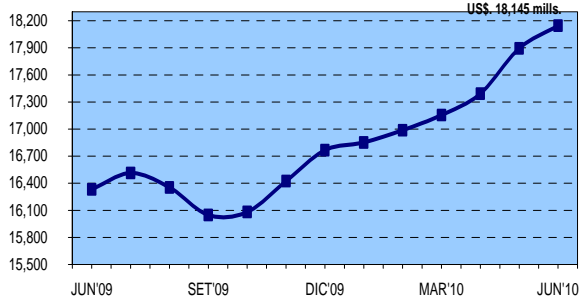
Realizando el análisis por moneda, los **préstamos bancarios en moneda nacional** y **en moneda extranjera** al cierre del primer semestre del 2010 mantuvieron su comportamiento creciente, alcanzando nuevos récords históricos.

Los **créditos en moneda nacional** registraron S/. 48,267 millones en junio 2010, monto mayor en S/. 1,057 millones (2.24%) frente a mayo 2010 y en S/. 7,538 millones (18.51%) con relación a similar mes del 2009. Por su parte, los **préstamos en moneda extranjera** reportaron US\$ 18,145 millones, cifra que significó un monto superior en US\$ 251 millones (1.40%) en comparación a mayo 2010 y en US\$ 1,814 millones (11.11%) respecto a junio 2009.

**COLOCACIONES BRUTAS EN MN: Jun 09 - Jun 10**  
(en millones S/.)



**COLOCACIONES BRUTAS EN ME: Jun 09 - Jun 10**  
(en millones US\$.)



Fuente: Departamento de Estadísticas - ASBANC y SBS.

Elaboración: Departamento de Estudios Económicos - ASBANC

Para mayor información, comunicarse al teléfono 612-3322 o a los correos:  
[estudioeconomicos@asbanc.com.pe](mailto:estudioeconomicos@asbanc.com.pe) o [estadisticas@asbanc.com.pe](mailto:estadisticas@asbanc.com.pe)

**Esta es una publicación de la Asociación de Bancos del Perú- ASBANC. De hacer referencia a esta información, agradeceremos se sirva consignar como fuente ASBANC.**