

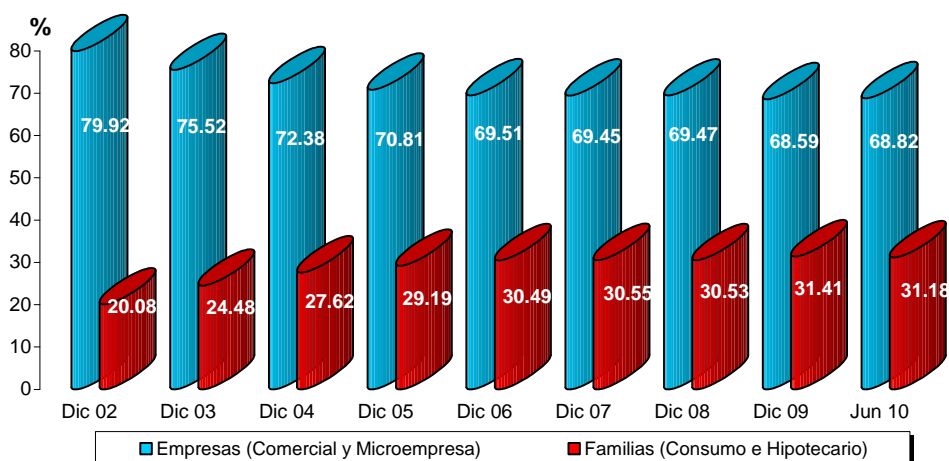
**EN JUNIO, CREDITOS A LA INDUSTRIA, EL COMERCIO Y LA ACTIVIDAD AGROPECUARIA  
SUBIERON TANTO EN SOLES COMO EN DOLARES<sup>1</sup>**

Miércoles, 21 de Julio 2010

Como se informó anteriormente, las Colocaciones Totales de la banca privada expresadas en Nuevos Soles y considerando un tipo de cambio constante de agosto 2008 alcanzaron la cifra récord de S/. 101,832 millones al cierre de junio de 2010. De este total, un 68.82% se destinó a préstamos a empresas (créditos comerciales y microempresa), y el restante 31.18% a préstamos a personas naturales (créditos hipotecarios y de consumo).

**CARTERA CREDITOS DIRECTOS**

(Dic 02 - Jun 10)

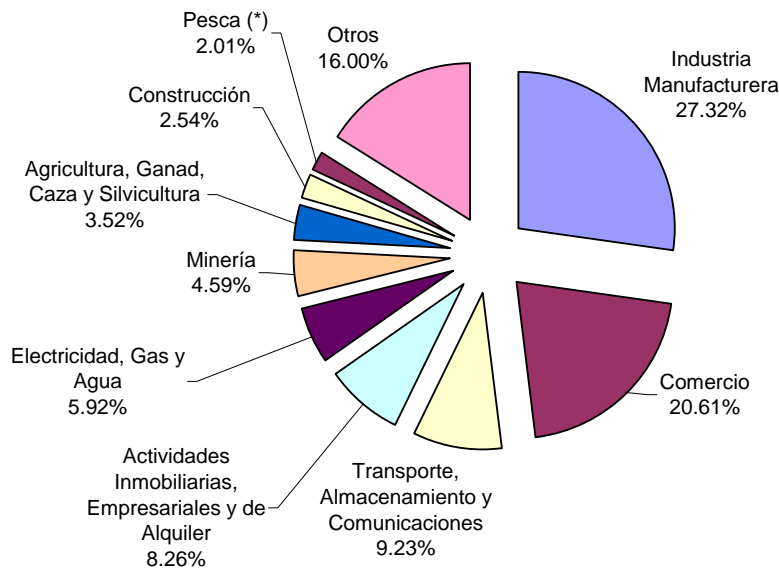


Fuente: ASBANC

Dentro del total de los créditos a empresas (comercial y microempresa), al concluir el sexto mes del presente año los sectores económicos que tuvieron una mayor participación fueron industria y comercio, que concentraron el 27.32% y 20.61%, respectivamente.

<sup>1</sup> Corresponde a los 15 bancos comerciales del sistema.

**MONTO CREDITOS DIRECTOS POR SECTOR ECONOMICO**  
(Jun 10)

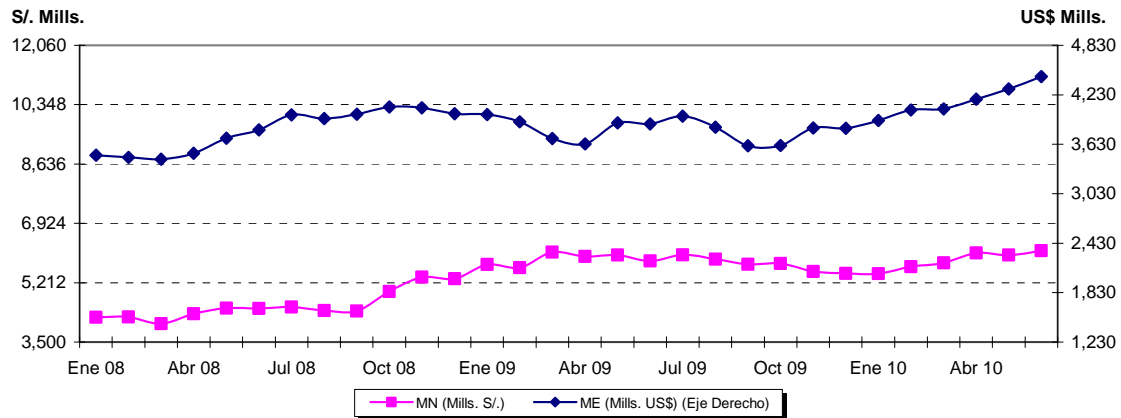


(\*): sólo se refiere a pesca extractiva.  
Fuente: ASBANC

En junio, los **créditos a la Industria Manufacturera** presentaron avances en Nuevos Soles así como en Dólares Estadounidenses. De esta manera, las colocaciones a dicho sector en moneda nacional registraron S/. 6,130 millones, monto superior en S/. 122 millones (2.03%) respecto a mayo de 2010, y en S/. 290 millones (4.97%) frente a junio de 2009. A su vez, los préstamos en moneda extranjera alcanzaron la suma de US\$ 4,453 millones, cifra mayor en US\$ 153 millones (3.55%) a lo registrado en mayo último, y en US\$ 576 millones (14.86%) en relación con junio de 2009.

Las ramas industriales que explicaron el incremento de los créditos bancarios al sector manufacturero durante junio fueron alimentos, bebidas y tabaco, así como fabricación de metales, principalmente.

### CREDITOS DIRECTOS - INDUSTRIA MANUFACTURERA (Ene 08 - Jun 10)

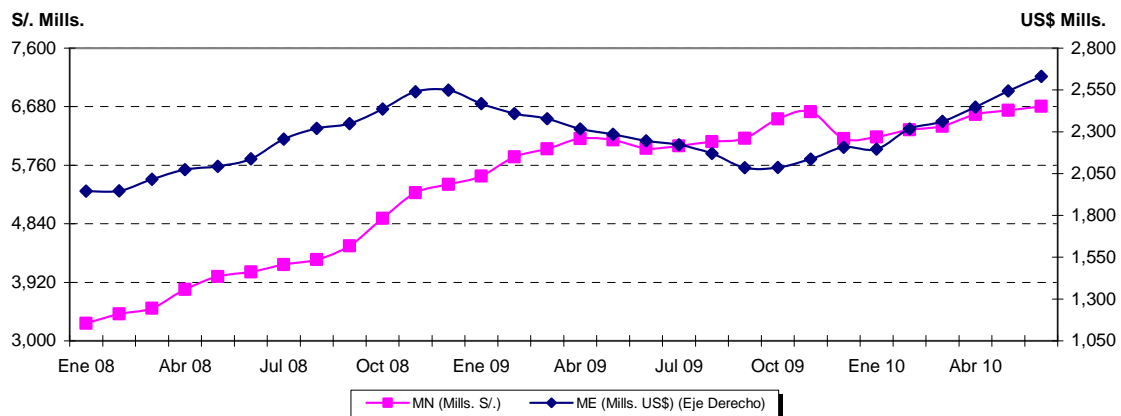


Fuente: ASBANC

Los **créditos al Sector Comercio** continuaron creciendo en junio del presente año. Los préstamos concedidos en moneda nacional avanzaron por sexto mes consecutivo y anotaron S/. 6,687 millones, monto que superó en S/. 65 millones (0.98%) a lo alcanzado en mayo de 2010 y en S/. 662 millones (10.99%) a la cifra de junio de 2009. Los créditos en moneda extranjera registraron su quinta alza mensual consecutiva y en junio de 2010 llegaron a US\$ 2,631 millones, con lo cual crecieron en US\$ 87 millones (3.40%) en comparación con mayo de 2010, y en US\$ 384 millones (17.10%) frente a junio de 2009.

El desempeño positivo de los préstamos a la actividad comercial el último mes estuvo explicado principalmente por el aumento experimentado en el financiamiento al comercio al por mayor y a los créditos a empresas dedicadas a la venta y reparación de vehículos.

### CREDITOS DIRECTOS - COMERCIO (Ene 08 - Jun 10)



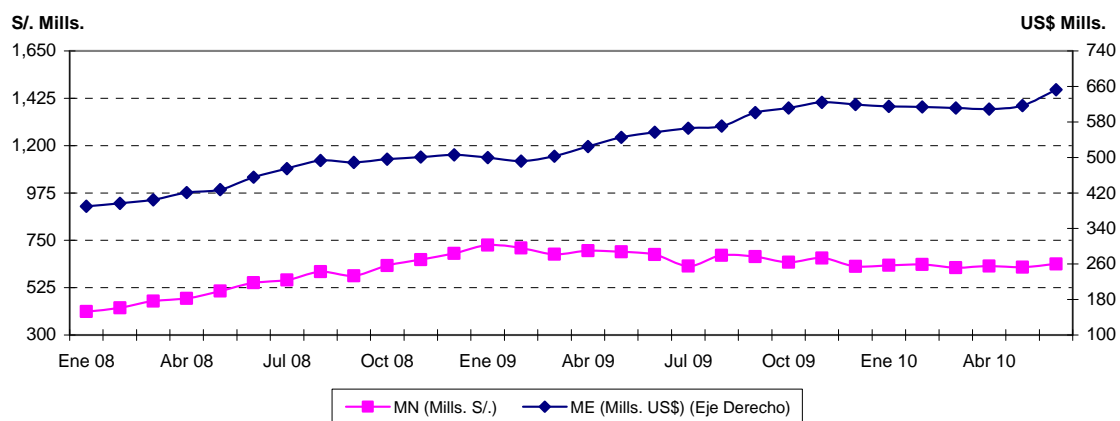
Fuente: ASBANC

Asimismo, los **créditos destinados al sector Agricultura, Ganadería, Caza y Silvicultura** también se incrementaron en ambas monedas el último mes. En junio de 2010, los préstamos en

Nuevos Soles ascendieron a S/. 638 millones, monto mayor en S/. 16 millones (2.65%) frente a mayo de 2010, y menor en S/. 45 millones (-6.57%) en comparación con junio del año pasado. Los créditos en Dólares observaron un saldo de US\$ 652 mills. el sexto mes del presente año, mayor en US\$ 36 millones (5.80%) respecto a mayo de 2010, y en US\$ 96 millones (17.24%) frente a junio de 2009.

El crecimiento de los préstamos de la banca al sector agropecuario estuvo explicado mayoritariamente por el financiamiento a la actividad de agroexportación.

**CREDITOS DIRECTOS - AGRICULTURA, GANADERIA, CAZA Y SILVICULTURA**  
(Ene 08 - May 10)



Fuente: ASBANC

Para mayor información, comunicarse al teléfono 612-3322 o a los correos: [estudioeconomicos@asbanc.com.pe](mailto:estudioeconomicos@asbanc.com.pe) o [estadisticas@asbanc.com.pe](mailto:estadisticas@asbanc.com.pe)

**Esta es una publicación de la Asociación de Bancos del Perú- ASBANC. De hacer referencia a esta información, agradeceremos se sirva consignar como fuente ASBANC.**