

**CREDITOS EN SOLES Y DOLARES MANTIENEN CRECIMIENTO Y
REGISTRAN RECORDS HISTORICOS EN MARZO 2010**

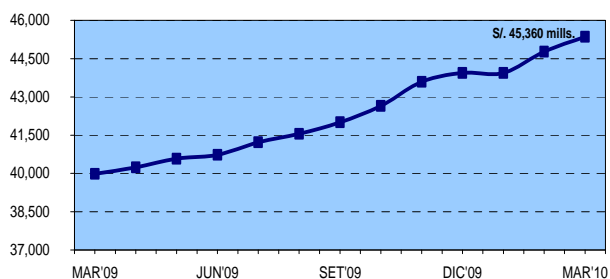
Morosidad fue de 1.73%

Martes 20 de abril 2010

A marzo 2010, los **Préstamos en Moneda Nacional** continuaron creciendo, y alcanzaron un nuevo récord histórico, de S/. 45,360 mills., monto mayor en S/. 591 mills. (1.32%) con respecto a febrero 2010, y en S/. 5,380 mills. (13.46%) frente a marzo 2009. Por su parte, al cierre del tercer mes del año, los **Préstamos en Moneda Extranjera** crecieron por seis meses seguidos y registraron un monto nunca antes alcanzado, de US\$ 17,156 mills., cifra mayor en US\$ 168 mills. (0.99%) con relación a febrero 2010 y en US\$ 969 mills. (5.98%) en comparación a marzo 2009.

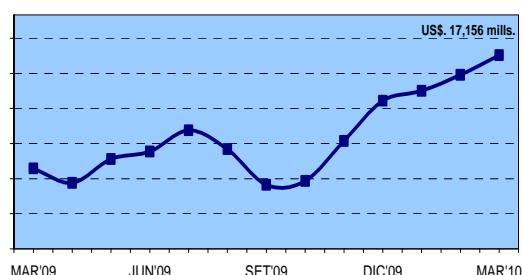
COLOCACIONES BRUTAS EN MN: Mar 09 - Mar 10

(en millones S/.)



COLOCACIONES BRUTAS EN ME: Mar 09 - Mar 10

(en millones US\$.)

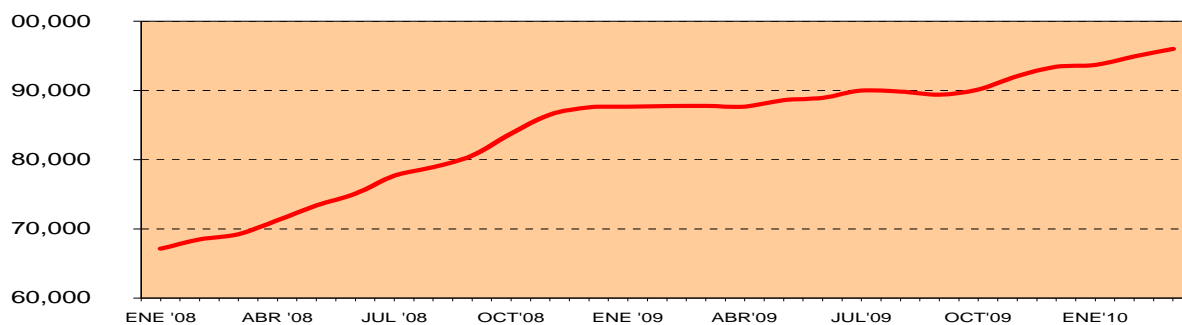


Fuente: Departamento de Estadísticas - ASBANC y SBS.

Elaboración: Departamento de Estudios Económicos - ASBANC

Las **Colocaciones Totales** expresadas en Nuevos Soles y considerando un tipo de cambio constante de agosto 2008, mantuvieron también un comportamiento creciente y llegaron a S/. 96,004 mills. a marzo 2010, monto mayor en S/. 1,088 mills. (1.15%) frente al mes anterior. Destaca que luego de registrar una desaceleración entre diciembre 2008 y octubre 2009, las Colocaciones Totales han empezado a mostrar un mayor dinamismo, lo que está en línea con el buen ritmo que registran las variables macro como la demanda interna. Asimismo, ante la reactivación de importantes proyectos de inversión y su repercusión en los niveles de empleo e ingresos, se prevé que en los próximos meses se siga observando un mayor ritmo de avance de las colocaciones bancarias.

COLOCACIONES BRUTAS TOTALES: Ene 08 - Mar 10
(en millones S/.)



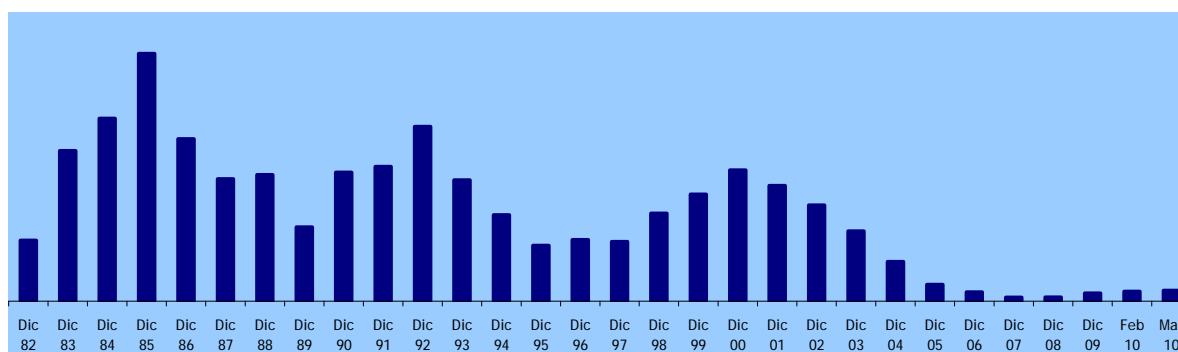
Nota: Se considera tipo de cambio constante de agosto 2008.

Fuente: Departamento de Estadísticas - ASBANC y SBS.

Elaboración: Departamento de Estudios Económicos - ASBANC

El **Ratio de Morosidad** registró 1.73% en marzo 2010, cifra mayor en 0.32 puntos porcentuales frente a la registrada en marzo 2009. Cabe señalar que la morosidad de la banca peruana se sitúa entre las más bajas de la región latinoamericana. Según cifras disponibles, a enero 2010, el Perú registró un ratio de 1.66%, cifra menor a la reportada en Brasil (5.20%), Colombia (4.67%), Guatemala (4.00%), Venezuela (3.52%), Ecuador (3.26%), México (3.05%) y Chile (2.96%).

MOROSIDAD: Dic 82 - Mar 10
(En Porcentaje)



Fuente: Departamento de Estadísticas - ASBANC y SBS.

Elaboración: Departamento de Estudios Económicos - ASBANC

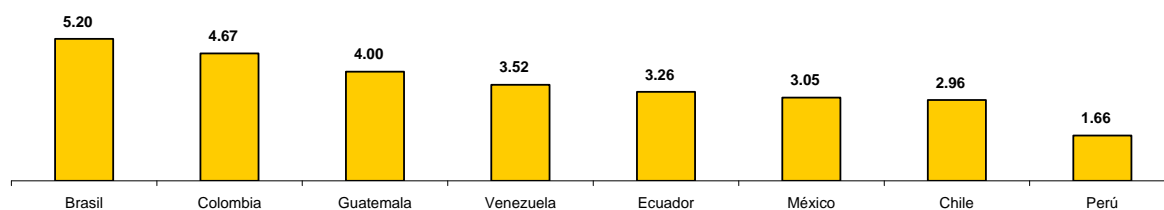
Morosidad 1993 - 2010 (%)

	Ene	Feb	Mar	Abr	May	Jun	Jul	Ago	Set	Oct	Nov	Dic
1993			13.86			12.94	13.34	12.67	11.75	11.70	11.74	9.31
1994	9.96	9.67	8.69	8.80	8.62	8.07	8.33	8.70	7.37	7.68	7.43	6.91
1995	7.68	7.70	6.61	7.05	6.87	6.10	6.24	6.17	5.59	5.84	5.45	4.82
1996	5.30	5.53	5.07	5.46	5.49	4.99	5.49	5.63	5.44	5.74	5.69	5.22
1997	5.87	5.91	5.67	5.97	6.09	5.50	5.83	6.06	5.69	5.82	5.85	5.07
1998	5.72	5.87	5.96	6.38	6.44	6.09	6.45	6.72	6.67	6.99	7.33	7.02
1999	8.35	9.22	9.41	9.85	10.29	10.32	10.09	10.78	8.67	8.94	9.16	8.33
2000	9.36	9.95	9.81	10.21	10.28	10.05	10.49	10.47	10.34	10.34	10.21	9.98
2001	10.76	10.60	10.58	10.44	10.19	9.82	9.94	9.99	9.85	9.57	9.66	8.92
2002	9.38	9.05	9.00	8.82	8.60	8.02	8.35	8.31	8.09	8.15	8.35	7.58
2003	7.95	7.90	7.71	7.82	7.72	7.73	7.96	7.66	7.58	7.18	6.81	5.80
2004	5.98	5.79	5.75	5.69	5.50	5.10	5.06	4.93	4.59	4.47	4.14	3.71
2005	3.78	3.76	3.59	3.44	3.30	3.00	2.93	2.90	2.68	2.59	2.51	2.14
2006	2.26	2.29	2.10	2.10	2.08	2.00	2.03	1.93	1.86	1.87	1.81	1.63
2007	1.67	1.66	1.63	1.70	1.62	1.56	1.56	1.58	1.51	1.48	1.38	1.26
2008	1.40	1.38	1.36	1.31	1.31	1.21	1.22	1.21	1.19	1.19	1.26	1.27
2009	1.34	1.43	1.41	1.52	1.58	1.62	1.64	1.69	1.58	1.63	1.62	1.56
2010	1.66	1.67	1.73									

Fuente: Departamento de Estadísticas - ASBANC y SBS.

Elaboración: Departamento de Estudios Económicos - ASBANC

MOROSIDAD AMERICA LATINA: Ene 10



Fuente: FELABAN, páginas web Superintendencias de Bancos de otros países y Departamento de Estadísticas - ASBANC

Elaboración: Departamento de Estudios Económicos - ASBANC

Para mayor información, comunicarse al teléfono 612-3322 o a los correos:

estudioeconomicos@asbanc.com.pe o estadisticas@asbanc.com.pe

Esta es una publicación de la Asociación de Bancos del Perú- ASBANC. De hacer referencia a esta información, agradeceremos se sirva consignar como fuente ASBANC.