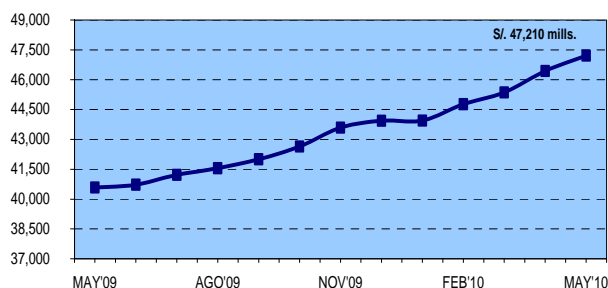
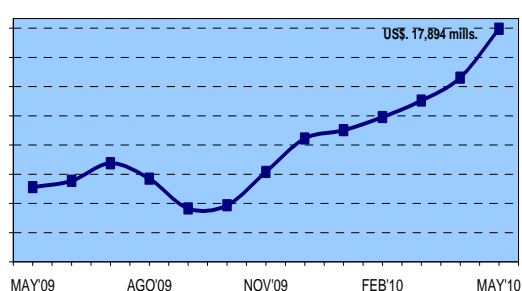


CREDITOS BANCARIOS SUPERARON LOS S/. 100,000 MILLONES EN MAYO
La banca comercial alcanzó récords de colocaciones en Nuevos Soles y en Dólares
Jueves 17 de junio 2010

De la mano con la reactivación de la economía nacional, los **Préstamos bancarios en moneda nacional y en moneda extranjera** continuaron aumentando y nuevamente registraron récords históricos en mayo de 2010.

Las **colocaciones en moneda nacional** alcanzaron los 47,210 millones en mayo de 2010, cifra superior en 773 millones (1.66%) respecto al mes anterior y en 6,628 millones (16.33%) con relación a mayo de 2009. Es importante destacar que la tasa de crecimiento anualizada (16.33%) fue la más alta reportada en los últimos 6 meses.

De la misma manera, los **créditos en moneda extranjera** registraron un crecimiento de 2.88% (502 millones) frente al mes anterior, totalizando 17,894 millones de Dólares Americanos, lo que a su vez significó un incremento de 1,627 millones (10%) en comparación a mayo de 2009. Se debe resaltar que la tasa de crecimiento anualizada de las colocaciones en moneda extranjera (10%) fue la más alta registrada desde marzo de 2009.

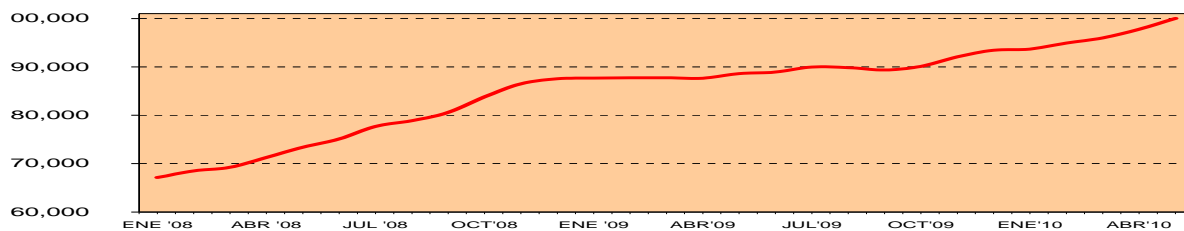
COLOCACIONES BRUTAS EN MN: May 09 - May 10
 (en millones S/.)

COLOCACIONES BRUTAS EN ME: May 09 - May 10
 (en millones US\$.)


Fuente: Departamento de Estadísticas - ASBANC y SBS.

Elaboración: Departamento de Estudios Económicos - ASBANC

De esta manera, a mayo de 2010 las **Colocaciones Totales** expresadas en Nuevos Soles, considerando un tipo de cambio constante de agosto 2008, mantuvieron su tendencia creciente y llegaron a 100,033 millones, cifra superior en 2,254 millones (2.31%) respecto a abril de 2010 y en 11,430 millones (12.90%) con relación a mayo de 2009.

COLOCACIONES BRUTAS TOTALES: Ene 08 - May 10
(en millones S/.)



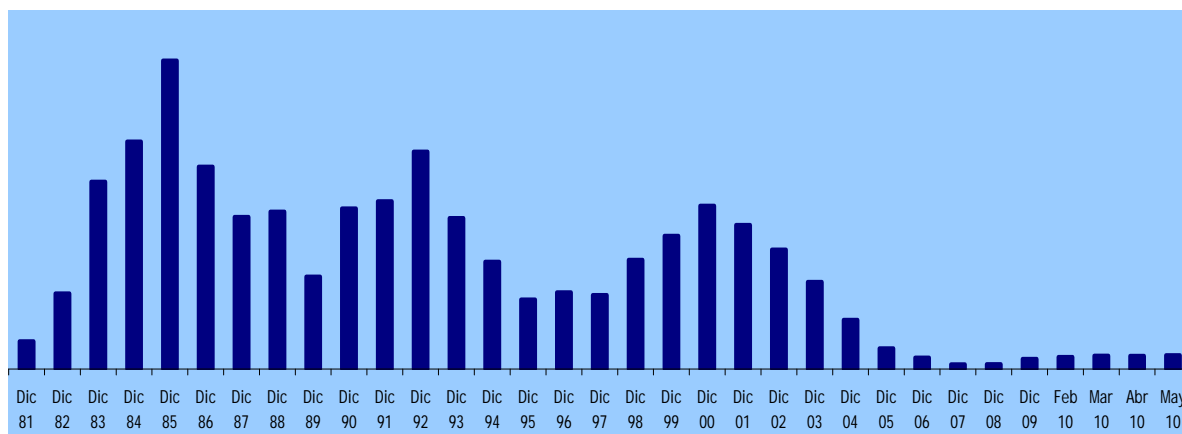
Nota: Se considera tipo de cambio constante de agosto 2008.

Fuente: Departamento de Estadísticas - ASBANC y SBS.

Elaboración: Departamento de Estudios Económicos - ASBANC

Por otro lado, el **Ratio de Morosidad** de los créditos bancarios subió en mayo y reportó 1.76%, porcentaje mayor en 0.04 puntos porcentuales frente a abril de 2010 y en 0.18 puntos porcentuales en comparación a mayo de 2009. No obstante, el leve incremento de este indicador, se mantiene en niveles bajos, dadas las favorables condiciones de la economía del país y la responsable administración de al cartera crediticia por parte de las entidades bancarias.

MOROSIDAD: Dic 81 - May 10
(En Porcentaje)



Fuente: Departamento de Estadísticas - ASBANC y SBS.

Elaboración: Departamento de Estudios Económicos - ASBANC

Morosidad 1993 - 2010 (%)

	Ene	Feb	Mar	Abr	May	Jun	Jul	Ago	Set	Oct	Nov	Dic
1993			13.86			12.94	13.34	12.67	11.75	11.70	11.74	9.31
1994	9.96	9.67	8.69	8.80	8.62	8.07	8.33	8.70	7.37	7.68	7.43	6.91
1995	7.68	7.70	6.61	7.05	6.87	6.10	6.24	6.17	5.59	5.84	5.45	4.82
1996	5.30	5.53	5.07	5.46	5.49	4.99	5.49	5.63	5.44	5.74	5.69	5.22
1997	5.87	5.91	5.67	5.97	6.09	5.50	5.83	6.06	5.69	5.82	5.85	5.07
1998	5.72	5.87	5.96	6.38	6.44	6.09	6.45	6.72	6.67	6.99	7.33	7.02
1999	8.35	9.22	9.41	9.85	10.29	10.32	10.09	10.78	8.67	8.94	9.16	8.33
2000	9.36	9.95	9.81	10.21	10.28	10.05	10.49	10.47	10.34	10.34	10.21	9.98
2001	10.76	10.60	10.58	10.44	10.19	9.82	9.94	9.99	9.85	9.57	9.66	8.92
2002	9.38	9.05	9.00	8.82	8.60	8.02	8.35	8.31	8.09	8.15	8.35	7.58
2003	7.95	7.90	7.71	7.82	7.72	7.73	7.96	7.66	7.58	7.18	6.81	5.80
2004	5.98	5.79	5.75	5.69	5.50	5.10	5.06	4.93	4.59	4.47	4.14	3.71
2005	3.78	3.76	3.59	3.44	3.30	3.00	2.93	2.90	2.68	2.59	2.51	2.14
2006	2.26	2.29	2.10	2.10	2.08	2.00	2.03	1.93	1.86	1.87	1.81	1.63
2007	1.67	1.66	1.63	1.70	1.62	1.56	1.56	1.58	1.51	1.48	1.38	1.26
2008	1.40	1.38	1.36	1.31	1.31	1.21	1.22	1.21	1.19	1.19	1.26	1.27
2009	1.34	1.43	1.41	1.52	1.58	1.62	1.64	1.69	1.58	1.63	1.62	1.56
2010	1.66	1.67	1.73	1.72	1.76							

Fuente: Departamento de Estadísticas - ASBANC y SBS.

Elaboración: Departamento de Estudios Económicos - ASBANC

Para mayor información, comunicarse al teléfono 612-3322 o a los correos:
estudioeconomicos@asbanc.com.pe o estadisticas@asbanc.com.pe

Esta es una publicación de la Asociación de Bancos del Perú- ASBANC. De hacer referencia a esta información, agradeceremos se sirva consignar como fuente ASBANC.