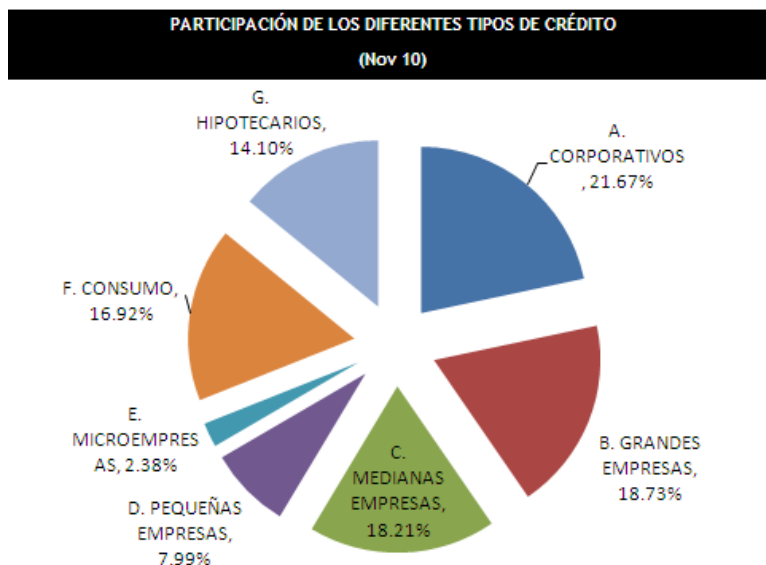


LOS CREDITOS A LAS MEDIANAS EMPRESAS PRESENTAN EL MAYOR RITMO DE CRECIMIENTO. EN NOVIEMBRE AVANZARON 4.79 %. ¹

Lunes, 20 de diciembre 2010

Los créditos totales del sistema bancario a noviembre totalizaron US\$ 38,273 millones. La mayor participación en este monto la tienen los créditos a las corporaciones, y a las grandes y las medianas empresas. Del total de las colocaciones, el 21.67% (US\$ 8,295 millones) correspondió a Créditos Corporativos, el 18.73% (US\$ 7,170 millones) a Créditos a Grandes Empresas, el 18.21% (US\$ 6,968 millones) a Medianas Empresas, el 7.99% (US\$ 3,058 millones) a Pequeñas Empresas, el 2.38% (US\$ 911 millones) a Microempresas, el 16.92% (US\$ 6,477 millones) a Créditos de Consumo y el 14.10% (US\$ 5,395 millones) a Créditos Hipotecarios.

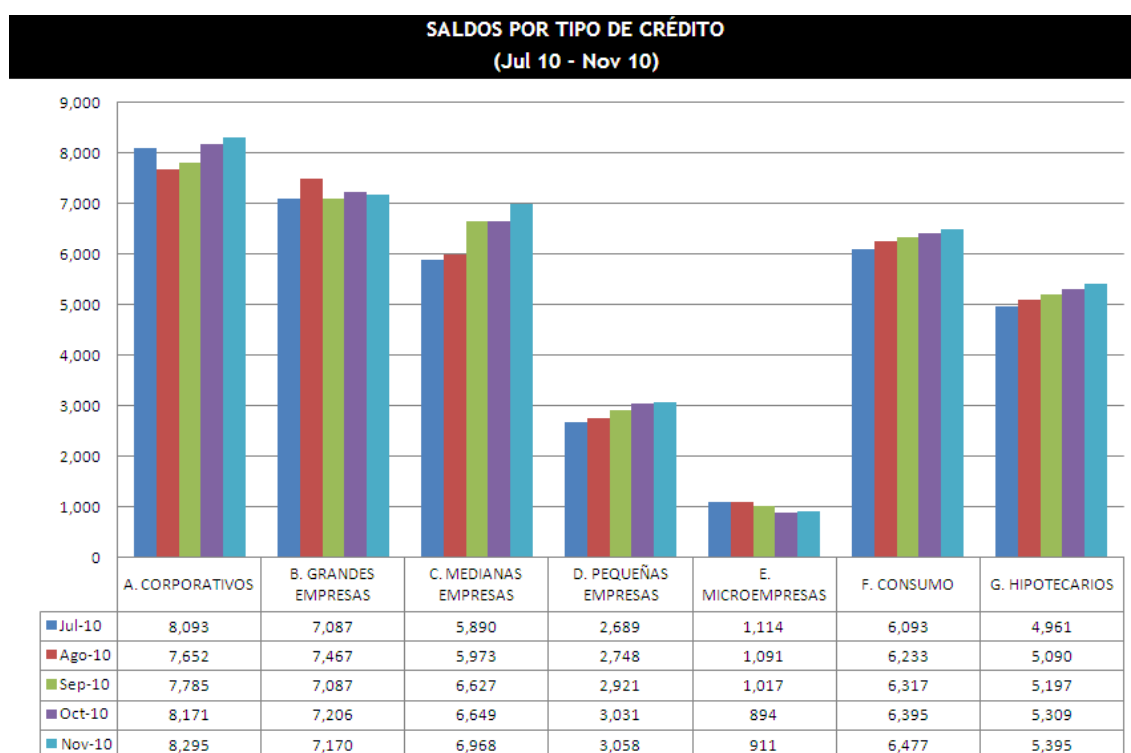


Fuente: ASBANC

¹ En julio de 2010 empezó a regir una nueva clasificación de créditos, la cual fue normada por la SBS con el fin de contar con un mayor nivel de detalle en las estadísticas crediticias del sector empresarial del país. Los antiguos Créditos Comerciales fueron desagregados en Créditos Corporativos, a Grandes, Medianas y Pequeñas Empresas. Al mismo tiempo, se redujo el límite de endeudamiento para considerar a una empresa como Microempresa. Ver [Resolución SBS N° 11356-2008](#) ó información resumida sobre la misma, [aquí](#).

Entre octubre y noviembre todos los tipos de crédito crecieron a excepción de los créditos a las grandes empresas, que registraron un retroceso de US\$ 36 millones (0.50%). Se reportó incrementos de US\$ 124 millones (1.52%) en los créditos corporativos, US\$ 319 millones (4.79%) en los créditos a medianas empresas, US\$ 27 millones (0.88%) en los créditos a pequeñas empresas, US\$ 17 millones (1.96%) en créditos a microempresas, US\$ 81 millones (1.27%) en créditos de consumo y US\$ 86 millones (1.62%) en créditos hipotecarios.

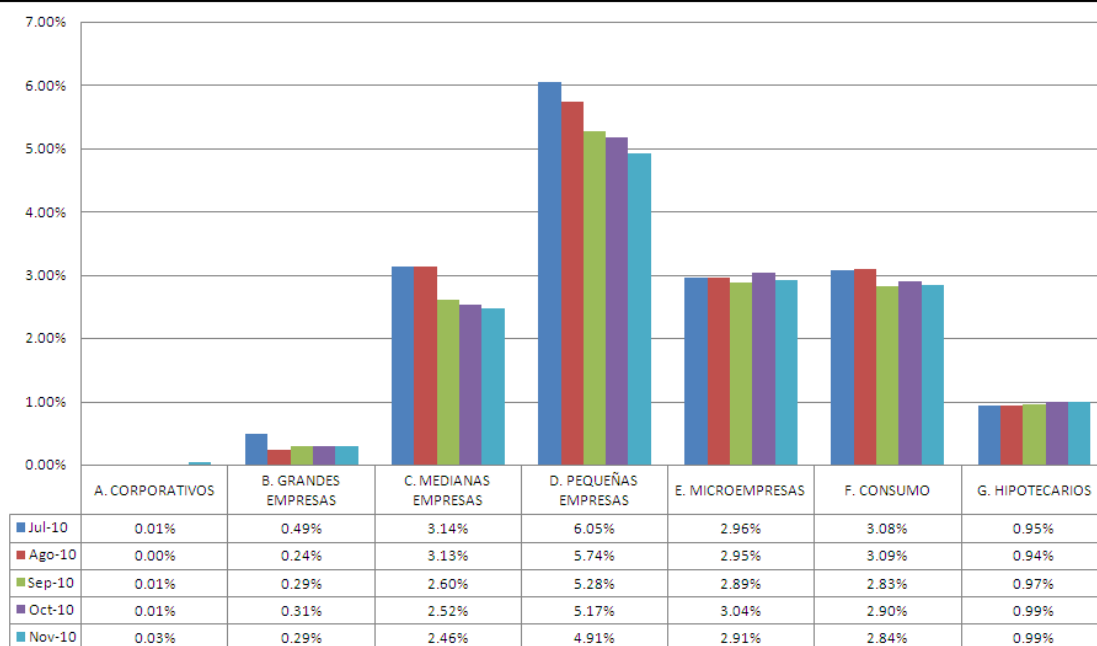
Desde julio 2010 (fecha a partir de la cual se dispone de la nueva clasificación de créditos) se observa una tendencia positiva para los créditos corporativos, a medianas y a pequeñas empresas; así como para créditos de consumo e hipotecarios. Los créditos a las grandes empresas presentan un comportamiento relativamente estable, y los créditos a microempresas muestran una tendencia negativa. Los créditos a las medianas empresas presentan el mayor ritmo de crecimiento en noviembre (4.79%) y en el último cuatrimestre (18.30%).



Fuente: ASBANC

En los últimos cinco meses, la morosidad registró su mayor nivel para el caso de los Créditos a Pequeñas Empresas (4.91%), aunque con una tendencia decreciente. Además, se observa la misma tendencia a la baja en la morosidad en los Créditos a Grandes Empresas (0.29%), y a Medianas Empresas (2.46%); así como en los créditos de consumo (2.84%), en dicho periodo. Para los Créditos Corporativos (0.03%), a Microempresas (2.91%) e Hipotecarios (0.99%) se presenta un comportamiento estable de este indicador.

MOROSIDAD POR TIPO DE CRÉDITO
(Jul 10 - Nov 10)



Fuente: ASBANC

Para mayor información, comunicarse al teléfono 612-3322 o a los correos: estudioeconomicos@asbanc.com.pe o estadisticas@asbanc.com.pe

Esta es una publicación de la Asociación de Bancos del Perú- ASBANC. De hacer referencia a esta información, agradeceremos se sirva consignar como fuente ASBANC.