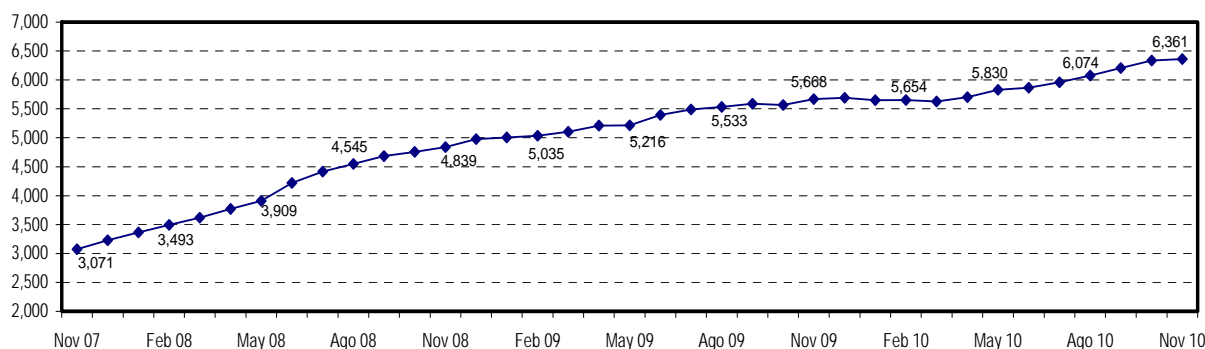


ARRENDAMIENTO FINANCIERO CONTINUA CRECIENDO Y LLEGA A US\$ 6,361 MILLONES¹
Martes, 21 de diciembre 2010

A noviembre, el **Monto Total de los Contratos de Arrendamiento Financiero** otorgados por las entidades privadas del Sistema Financiero mantuvo su tendencia creciente y alcanzó un monto de US\$ 6,361 mills. Esta cifra constituyó un record histórico y fue mayor en US\$ 26 mills. (0.41%) a la registrada en octubre 2010 y en US\$ 694 mills. (12.24%) a la cifra de noviembre 2009.

La continua expansión de las operaciones de arrendamiento financiero se da en línea con el avance de la inversión privada en el país, la misma que viene creciendo sostenidamente a fuertes tasas durante el presente año. En ese sentido, este producto crediticio es una importante alternativa para el financiamiento de bienes de capital de las empresas en los distintos sectores económicos.

MONTO DE CONTRATOS DE ARRENDAMIENTO FINANCIERO: Nov 07 - Nov 10
(en millones US\$)

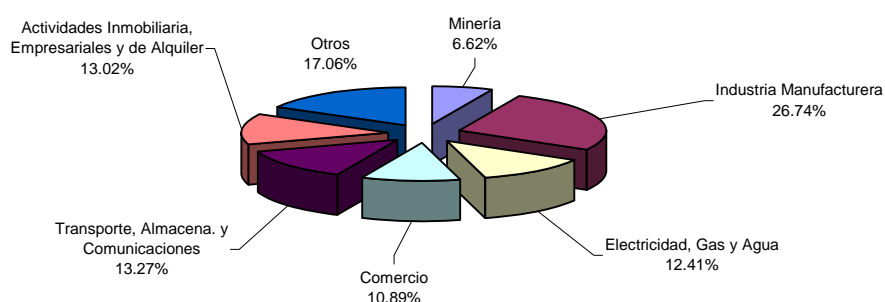


Fuente y Elaboración: Departamento de Estadísticas. ASBANC

Según sector económico de destino, la participación en el monto de contratos de arrendamiento financiero en noviembre fue la siguiente: industria manufacturera con US\$ 1,701 mills. (26.74%); transporte, almacenamiento y comunicaciones con US\$ 844 mills. (13.27%); actividades inmobiliarias, empresariales y de alquiler con US\$ 828 mills. (13.02%); electricidad, gas y agua con US\$ 789 mills. (12.41%); comercio con US\$ 693 mills. (10.89%); minería con US\$ 421 mills. (6.62%) y otros sectores con US\$ 1,085 mills. (17.06%).

¹ Corresponde a 11 bancos comerciales, 1 financiera y 3 empresas de leasing que ofrecen este producto crediticio.

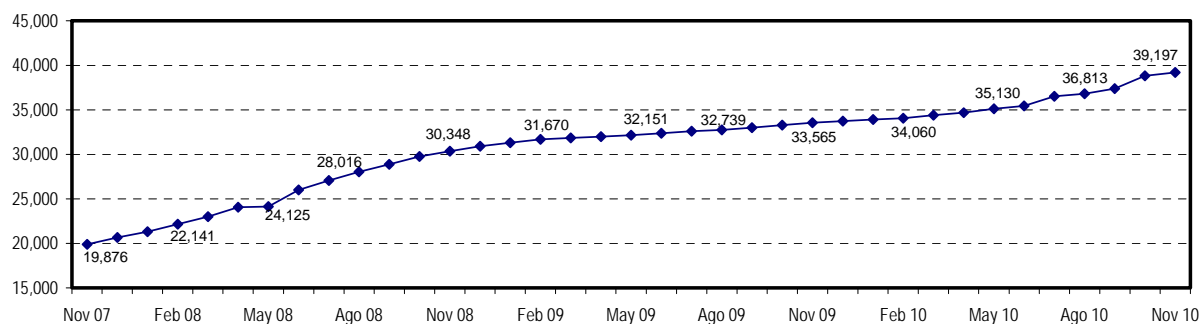
MONTO DE CONTRATOS DE ARRENDAMIENTO FINANCIERO SEGUN SECTOR ECONOMICO: Nov 10
(en porcentajes)



Fuente y Elaboración: Departamento de Estadísticas. ASBANC

El **Número de Contratos de Arrendamiento Financiero** continuó elevándose en noviembre 2010 y reportó un nuevo record de 39,197 transacciones. Dicho número significó un aumento de 0.99% (384 contratos) respecto a octubre 2010, y de 16.78% (5,632 contratos) en comparación a noviembre 2009.

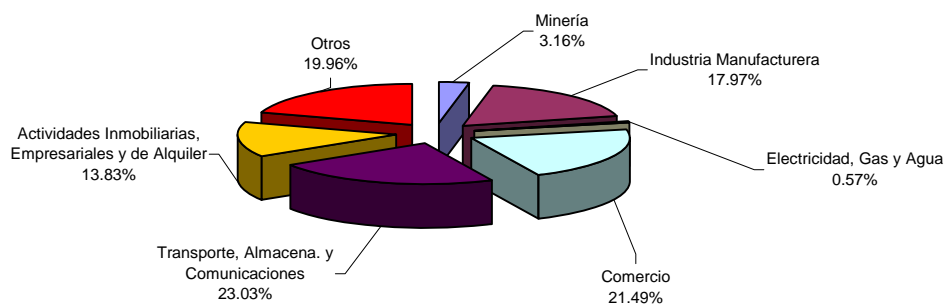
NUMERO DE CONTRATOS DE ARRENDAMIENTO FINANCIERO: Nov 07 - Nov 10
(en número)



Fuente y Elaboración: Departamento de Estadísticas. ASBANC

Desagregando por sectores económicos financiados, el número de contratos de arrendamiento financiero en noviembre 2010 se distribuyó así: transporte, almacenamiento y comunicaciones (23.03%); comercio (21.49%); industria manufacturera (17.97%); actividades inmobiliarias, empresariales y de alquiler (13.83%); minería (3.16%); electricidad, gas y agua (0.57%) y otros (19.96%).

NUMERO DE CONTRATOS DE ARRENDAMIENTO FINANCIERO SEGUN SECTOR ECONOMICO: Nov 10
(en porcentajes)



Fuente y Elaboración: Departamento de Estadísticas. ASBANC

Para mayor información, comunicarse al teléfono 612-3322 o a los correos:

estudioeconomicos@asbanc.com.pe o estadisticas@asbanc.com.pe

Esta es una publicación de la Asociación de Bancos del Perú- ASBANC. De hacer referencia a esta información, agradeceremos se sirva consignar como fuente ASBANC.