

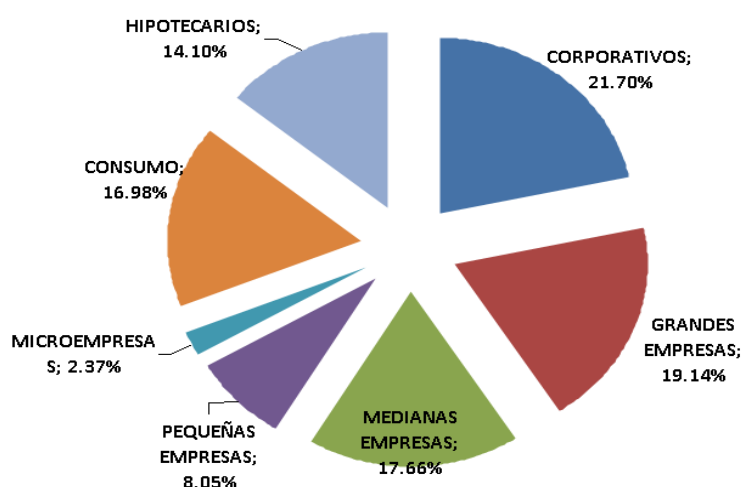
FINANCIAMIENTO A EMPRESAS CORPORATIVAS IMPULSA CRECIMIENTO DE LOS CREDITOS TOTALES EN OCTUBRE

Miércoles, 24 de noviembre 2010

Los créditos directos totales otorgados por las entidades bancarias privados llegaron a US\$ 37,655 mills. al cierre de octubre del 2010. De acuerdo al tipo de financiamiento¹, los Créditos Corporativos anotaron US\$ 8,171 mills. en el mencionado mes, representando el 21.70% del total concedido. En tanto, los Créditos a las Grandes Empresas ascendieron a US\$ 7,206 mills. (19.14%); a Medianas Empresas, US\$ 6,649 mills. (17.66%); Pequeñas Empresas, US\$ 3,301 mills. (8.05%); Microempresas, US\$ 894 mills. (2.37%); Consumo, US\$ 6,395 mills. (16.98%); e Hipotecarios, US\$ 5,309 mills. (14.10%).

PARTICIPACION DE LOS DIFERENTES TIPOS DE CREDITO

(Oct 10)

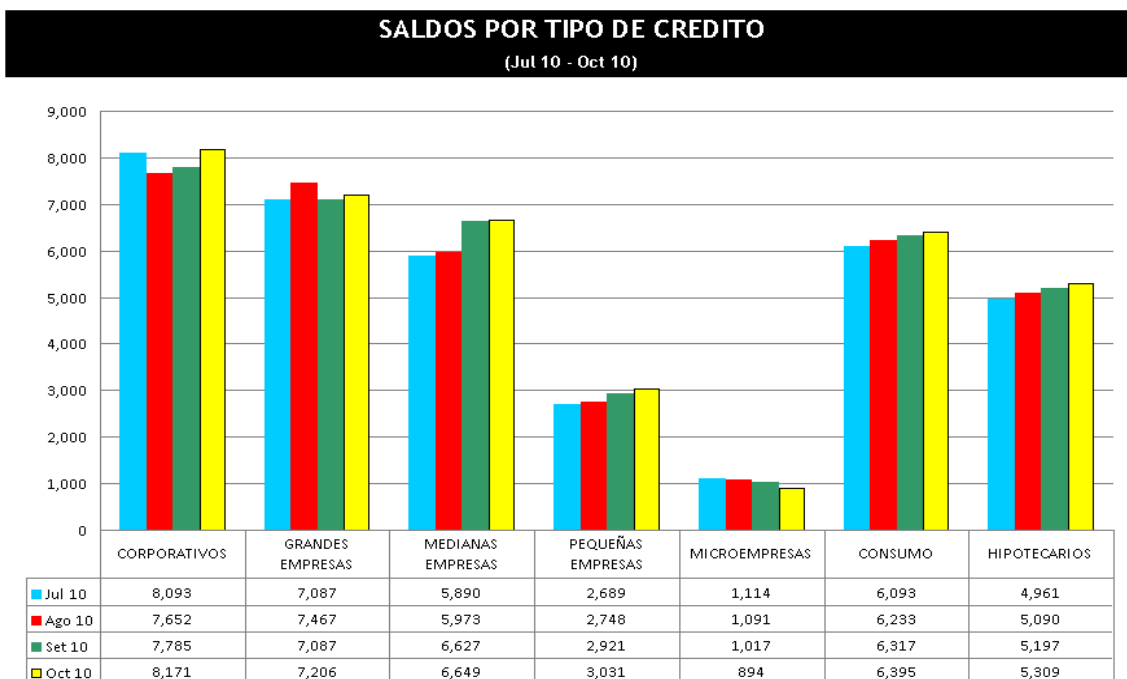


Fuente: ASBANC

Asimismo, el dinamismo que viene mostrando la inversión y el consumo privado, y en general la economía peruana, sumado a las mejores expectativas de los agentes económicos para los siguientes meses, impulsaron el crecimiento de todos los tipos de los créditos en octubre, a excepción de los créditos a las microempresas. En ese sentido, al décimo mes del 2010, los

¹ A partir de julio de 2010, empezó a regir una nueva clasificación de créditos, normada por la SBS con el fin de contar con un mayor nivel de detalle en las estadísticas crediticias del sector empresarial del país. Esta nueva clasificación fue normada por la [Resolución SBS N° 11356-2008](#). Para ver información resumida sobre la misma, dar click [aquí](#).

préstamos corporativos se expandieron en US\$ 385 mills. (4.95%) en comparación con setiembre último; mientras que los préstamos a las grandes, medianas y pequeñas empresas aumentaron en US\$ 119 mills. (1.68%), US\$ 22 mills. (0.33%) y US\$ 110 mills. (3.76%), cada uno; y los préstamos de consumo e hipotecario se incrementaron en US\$ 79 mills. (1.25%) y US\$ 112 mills. (2.15%), respectivamente. No obstante, el financiamiento a las microempresas mostró un descenso de US\$ 123 mills. (-12.08%).



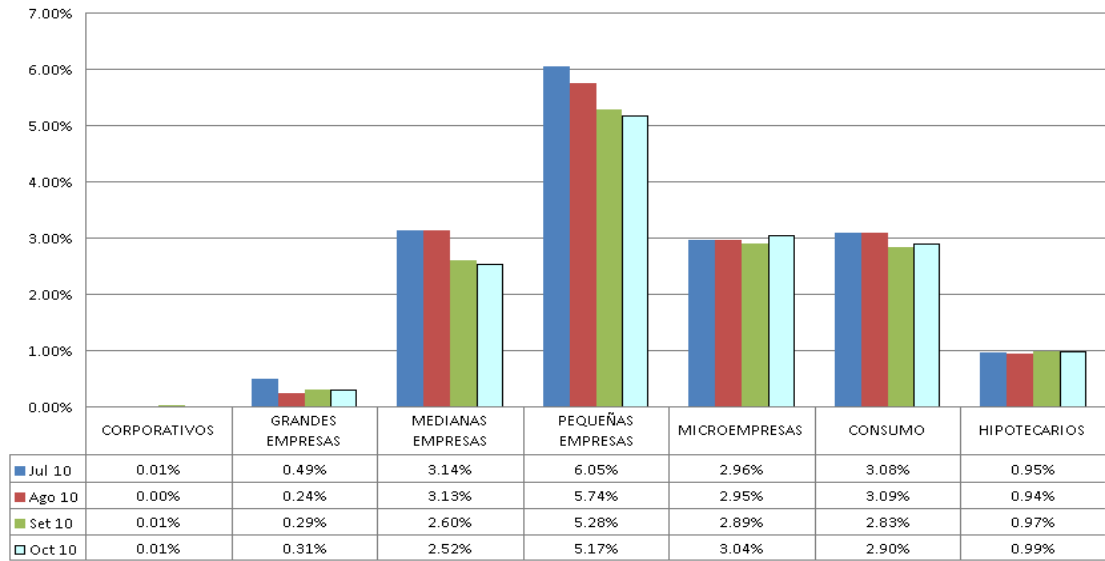
Fuente: ASBANC

De otro lado, en octubre 2010, la morosidad de los Créditos Corporativos se ubicó en 0.01%, de los Créditos a las Grandes Empresas en 0.31%, Créditos a las Medianas Empresas en 2.57%, Créditos a las Pequeñas Empresas en 5.17%, Créditos a las Microempresas en 3.04%, Créditos de Consumo en 2.90% y Créditos Hipotecarios en 0.99%. Cabe destacar que los porcentajes registrados por dicho indicador para los distintos tipos de créditos se mantienen en niveles bajos.

Así, en la comparación mensual de octubre se advierte un descenso de la morosidad para el financiamiento a las medianas y pequeñas empresas; se mantuvo casi estable para los préstamos corporativos, a las grandes empresas e hipotecarios; y aumentó levemente en los créditos de consumo y microempresa.

MOROSIDAD POR TIPO DE CREDITO

(Jul 10 - Oct 10)



Fuente: ASBANC

Para mayor información, comunicarse al teléfono 612-3322 o a los correos: estudioeconomicos@asbanc.com.pe o estadisticas@asbanc.com.pe

Esta es una publicación de la Asociación de Bancos del Perú- ASBANC. De hacer referencia a esta información, agradeceremos se sirva consignar como fuente ASBANC.