

DINAMISMO DE LA INVERSION PRIVADA VIENE IMPULSANDO ARRENDAMIENTO FINANCIERO¹

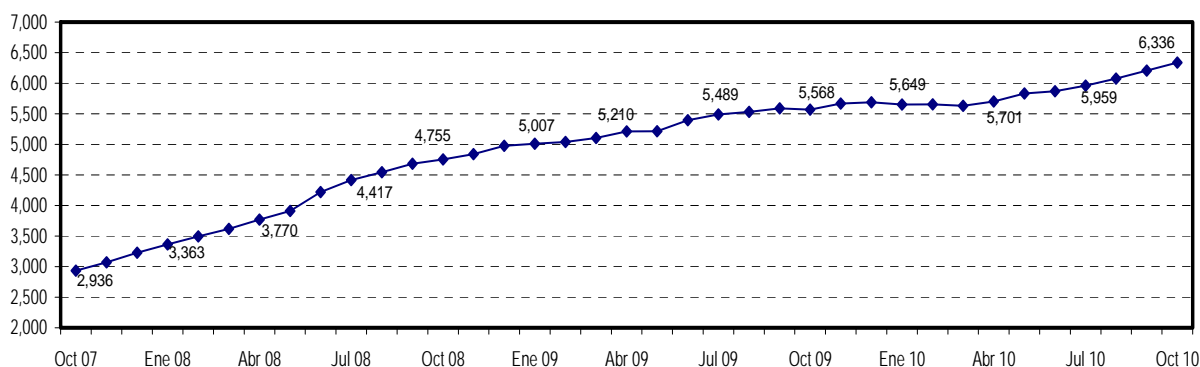
Monto otorgado en octubre constituyó nuevo record histórico: US\$ 6,336 mills.

Jueves, 18 de noviembre 2010

El **Monto Total de los Contratos de Arrendamiento Financiero** otorgados por las entidades privadas del Sistema Financiero continuó expandiéndose en octubre 2010 y al término de dicho mes alcanzó un nuevo máximo histórico de US\$ 6,336 mills. Este monto superó en US\$ 131 mills. (2.1%) a lo reportado en setiembre último y en US\$ 767 mills. (13.8%) a la cifra de octubre 2009.

El continuo aumento que viene experimentando este producto crediticio en el país se explica en el dinamismo de la inversión privada, que genera una mayor demanda de financiamiento para bienes de capital por parte de los empresarios, ante lo cual el arrendamiento financiero constituye una alternativa cada vez más importante para cubrir dichas necesidades, todo ello en un contexto de fuerte expansión de la economía peruana.

MONTO DE CONTRATOS DE ARRENDAMIENTO FINANCIERO: Oct 07 - Oct 10
(en millones US\$)



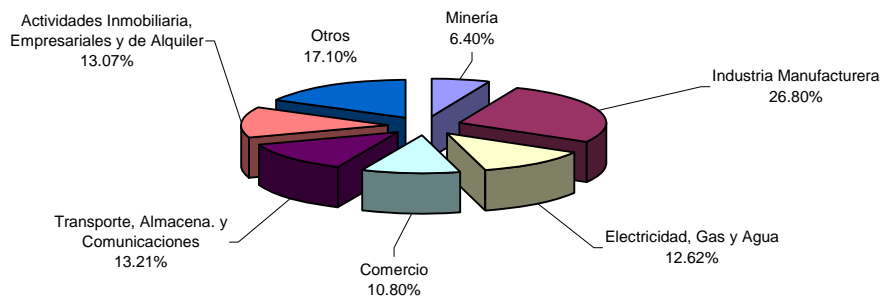
Fuente y Elaboración: Departamento de Estadísticas. ASBANC

La participación en el monto de contratos de arrendamiento financiero según sector económico de destino en octubre fue la siguiente: industria manufacturera con US\$ 1,698 mills. (26.80%); transporte, almacenamiento y comunicaciones con US\$ 837 mills. (13.21%); actividades inmobiliarias, empresariales y de alquiler con US\$ 828 mills. (13.07%); electricidad, gas y agua con US\$ 800 mills.

¹ Corresponde a 11 bancos comerciales, 1 financiera y 3 empresas de leasing que ofrecen este producto crediticio.

(12.62%); comercio con US\$ 684 mills. (10.80%); minería con US\$ 406 mills. (6.40%) y otros sectores con US\$ 1,083 mills. (17.10%).

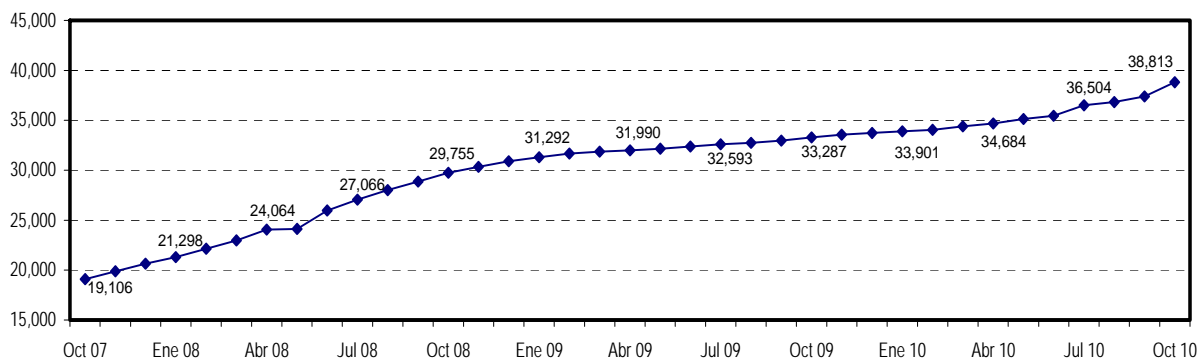
MONTO DE CONTRATOS DE ARRENDAMIENTO FINANCIERO SEGUN SECTOR ECONOMICO: Oct 10
(en porcentajes)



Fuente y Elaboración: Departamento de Estadísticas. ASBANC

El **Número de Contratos de Arrendamiento Financiero** viene incrementándose permanentemente, acorde con los montos involucrados y en octubre 2010 logró un nuevo record de 38,813 operaciones. Esta cifra representó un avance de 3.84% (1,434 contratos) frente a setiembre 2010, y de 16.60% (5,526 contratos) respecto a octubre 2009.

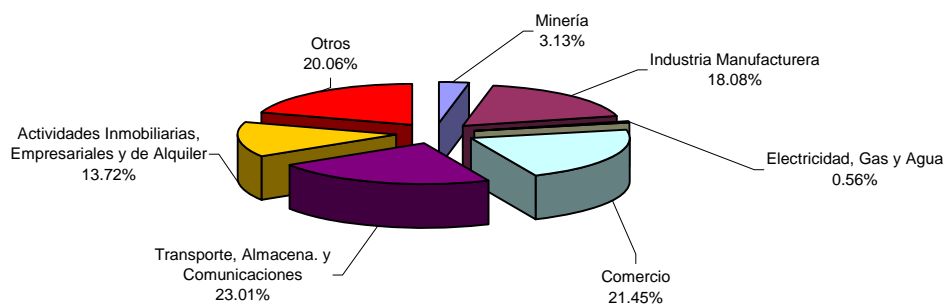
NUMERO DE CONTRATOS DE ARRENDAMIENTO FINANCIERO: Oct 07 - Oct 10
(en número)



Fuente y Elaboración: Departamento de Estadísticas. ASBANC

Analizando por sectores económicos atendidos, el número de contratos de arrendamiento financiero a octubre 2010 presentó la siguiente distribución: transporte, almacenamiento y comunicaciones (23.01%); comercio (21.45%); industria manufacturera (18.08%); actividades inmobiliarias, empresariales y de alquiler (13.72%); minería (3.13%); electricidad, gas y agua (0.56%) y otros (20.06%).

NUMERO DE CONTRATOS DE ARRENDAMIENTO FINANCIERO SEGUN SECTOR ECONOMICO: Oct 10
(en porcentajes)



Fuente y Elaboración: Departamento de Estadísticas. ASBANC

Para mayor información, comunicarse al teléfono 612-3322 o a los correos:
estudioseconomicos@asbanc.com.pe o estadisticas@asbanc.com.pe

Esta es una publicación de la Asociación de Bancos del Perú- ASBANC. De hacer referencia a esta información, agradeceremos se sirva consignar como fuente ASBANC.