

CREDITOS A MEDIANAS EMPRESAS CRECEN 12.52 % EN ULTIMOS TRES MESES

Miércoles, 20 de Setiembre 2010

A partir de julio de 2010, empezó a regir una nueva clasificación de créditos, normada por la SBS con el fin de contar con un mayor detalle en los créditos dirigidos al sector empresarial del país. Los Créditos Comerciales de la anterior clasificación fueron desagregados en Créditos Corporativos, Grandes, Medianas y Pequeñas Empresas. Al mismo tiempo, se redujo el límite de endeudamiento para el caso de la Microempresa.¹

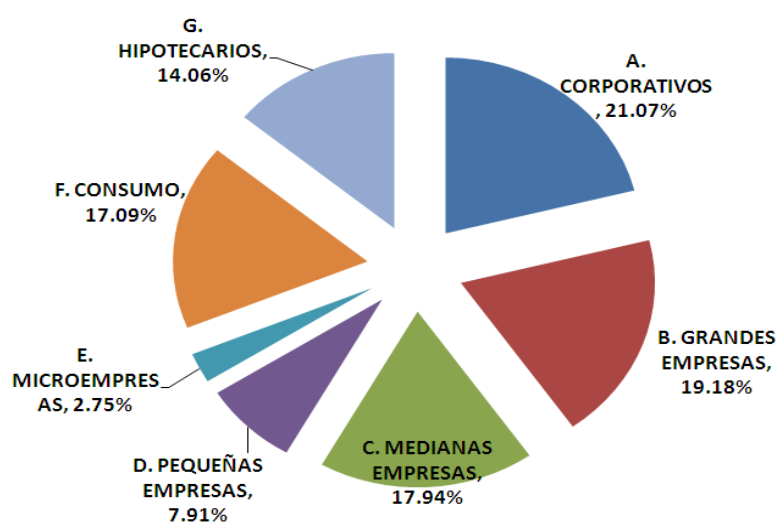
Participación

Como se mencionó en un informe anterior, los créditos totales del sistema bancario ascendieron a US\$ 36,951 millones en setiembre. De este monto, el 21.07% (US\$ 7,785 millones) correspondió a Créditos Corporativos, el 19.18% (US\$ 7,087 millones) a Créditos a Grandes Empresas, el 17.94% (US\$ 6,627 millones) a Medianas Empresas, el 7.91% (US\$ 2,921 millones) a Pequeñas Empresas, el 2.75% (US\$ 1,017 millones) a Microempresas, el 17.09% (US\$ 6,317 millones) a Créditos de Consumo, y el 14.06% (US\$ 5,197 millones) a Créditos Hipotecarios.

¹ Esta nueva clasificación fue normada por la [Resolución SBS N° 11356-2008](#). Para ver información resumida sobre la misma dar click [aquí](#).

PARTICIPACION DE LOS DIFERENTES TIPOS DE CREDITO

(Set 10)



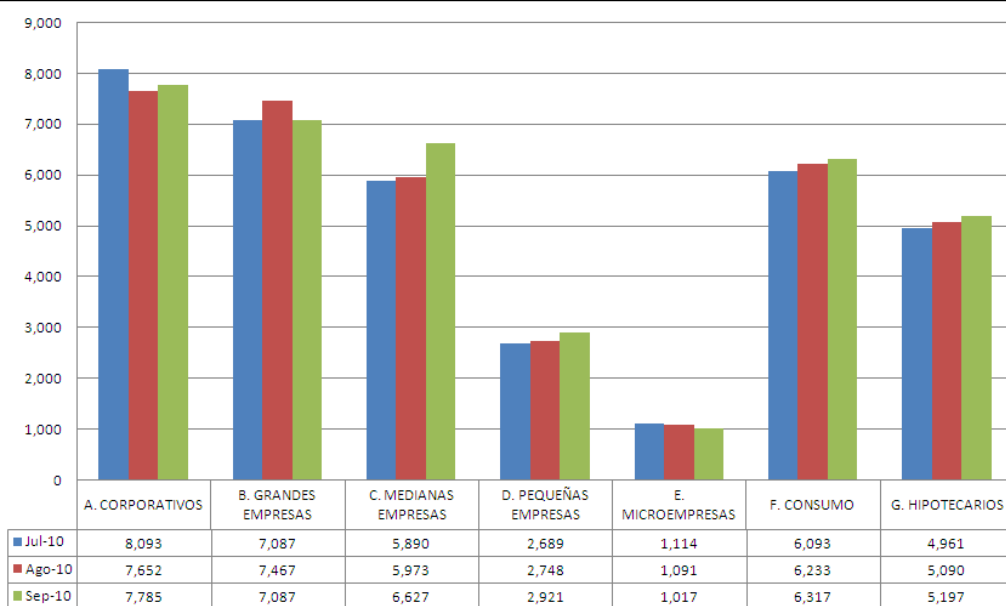
Fuente: ASBANC

Evolución

Los tipos de crédito que registraron incrementos en sus montos entre julio y setiembre fueron aquellos destinados a Medianas Empresas (US\$ 738 millones ó 12.52%), a Pequeñas Empresas (US\$ 232 millones (8.63%), de Consumo (US\$ 223 millones ó 3.66%) e Hipotecario (US\$ 236 millones ó 4.75%). Por otro lado, en el mismo periodo hubo una reducción en los Créditos Corporativos (US\$ 308 millones ó 3.80%) y Microempresas (US\$ 97 millones ó 8.72%), mientras que los Créditos a Grandes Empresas no mostraron variación alguna.

SALDOS POR TIPO DE CREDITO

(Jul 10 - Set 10)



Fuente: ASBANC

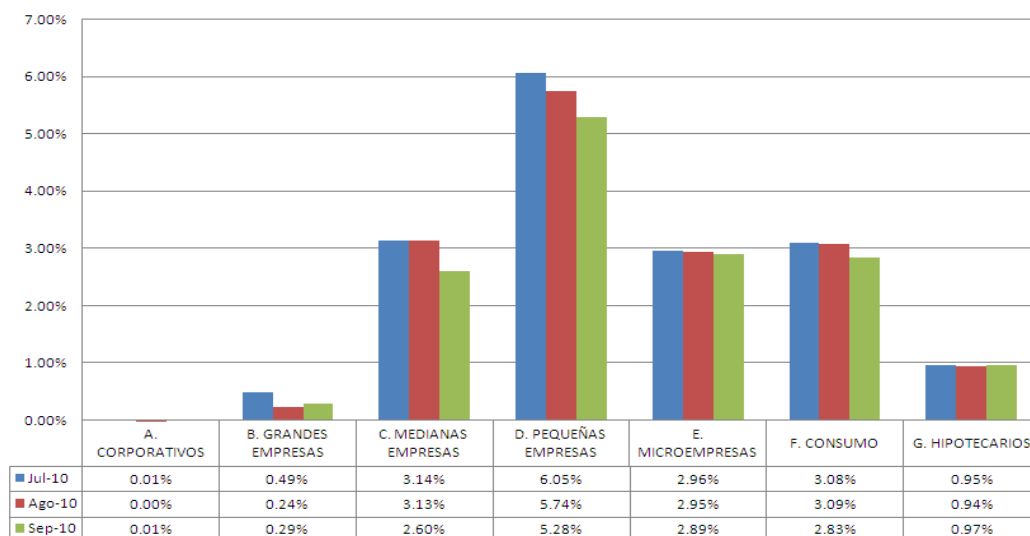
Morosidad

En cuanto al índice de morosidad, éste ascendió en setiembre de 2010 a 5.28% para los Créditos a Pequeñas Empresas, seguido –en orden descendente- por los Créditos a Microempresas (2.89%), Créditos de Consumo (2.83%), Créditos a Medianas Empresas (2.60%), Créditos Hipotecarios (0.97%), Créditos a Grandes Empresas (0.29%) y Créditos Corporativos (0.01%).

Asimismo, con respecto a julio, sólo se registró un incremento de este índice en los Créditos Hipotecarios (de 0.02 puntos porcentuales) y una variación nula en el caso de los Créditos Corporativos, observándose una caída en el resto de tipos de crédito.

MOROSIDAD POR TIPO DE CREDITO

(Jul 10 - Set 10)



Fuente: ASBANC

Para mayor información, comunicarse al teléfono 612-3322 o a los correos: estudioeconomicos@asbanc.com.pe o estadisticas@asbanc.com.pe

Esta es una publicación de la Asociación de Bancos del Perú- ASBANC. De hacer referencia a esta información, agradeceremos se sirva consignar como fuente ASBANC.