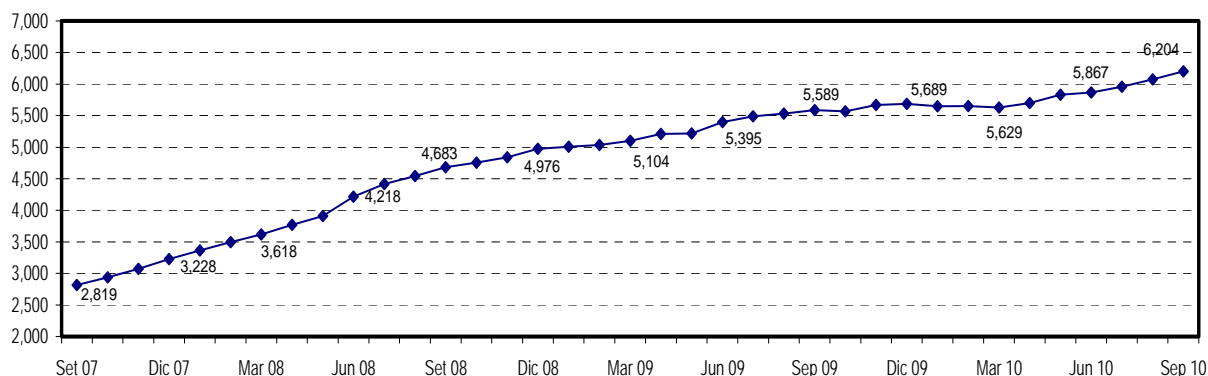


ARRENDAMIENTO FINANCIERO ALCANZA NUEVO RECORD HISTORICO EN SETIEMBRE¹
Industria Manufacturera es el sector que más utiliza esta modalidad de financiamiento
Martes, 26 de octubre 2010

En setiembre 2010, el **Monto Total de los Contratos de Arrendamiento Financiero** otorgados por los Bancos, Financieras y las Empresas especializadas en dicho producto crediticio mantuvo su tendencia positiva y reportó US\$ 6,204 mills. Dicha cifra fue un máximo histórico y significó un avance de US\$ 131 mills. (2.15%) frente a agosto 2010 y de US\$ 616 mills. (11.02%) respecto a setiembre 2009.

MONTO DE CONTRATOS DE ARRENDAMIENTO FINANCIERO: Set 07 - Set 10
(en millones US\$)



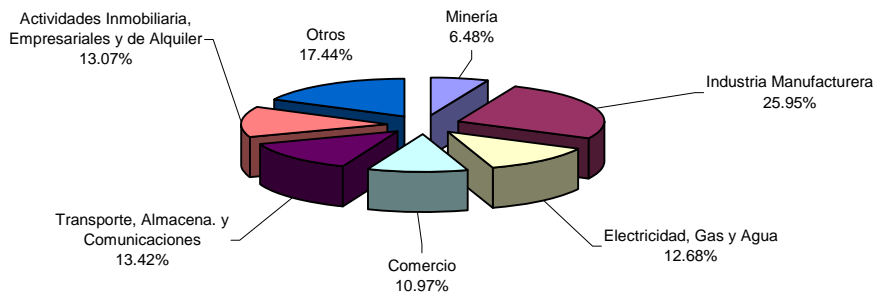
Fuente: Departamento de Estadísticas. ASBANC

Elaboración: Departamento de Estudios Económicos. ASBANC

A setiembre 2010, la participación del monto de contratos de arrendamiento financiero de los distintos sectores económicos atendidos fue la siguiente: industria manufacturera con US\$ 1,610 mills. (25.95%); transporte, almacenamiento y comunicaciones con US\$ 832 mills. (13.42%); actividades inmobiliarias, empresariales y de alquiler con US\$ 811 mills. (13.07%); electricidad, gas y agua con US\$ 787 mills. (12.68%); comercio con US\$ 680 mills. (10.97%); minería con US\$ 402 mills. (6.48%) y otros sectores con US\$ 1,082 mills. (17.44%).

¹ Corresponde a 11 bancos comerciales, 2 empresas de leasing y 1 financiera que ofrecen este producto crediticio.

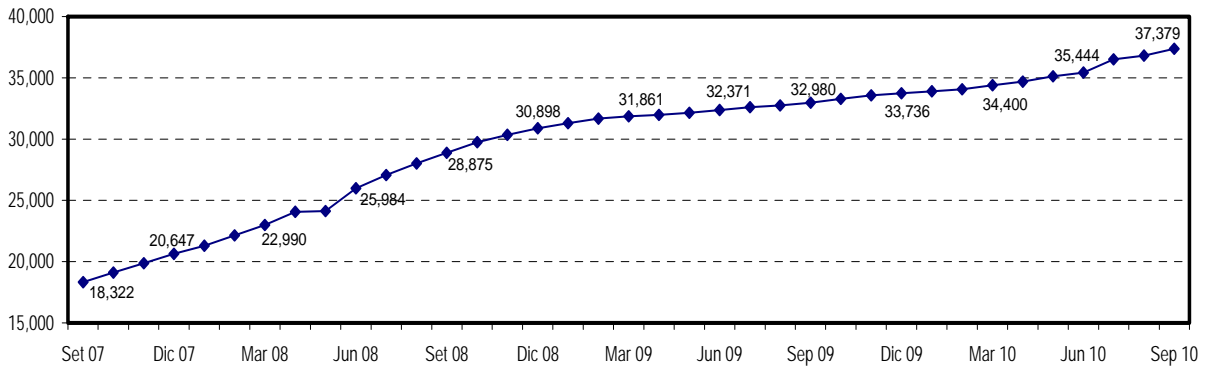
MONTO DE CONTRATOS DE ARRENDAMIENTO FINANCIERO SEGUN SECTOR ECONOMICO: Set 10
(en porcentajes)



Fuente: Departamento de Estadísticas. ASBANC
Elaboración: Departamento de Estudios Económicos - ASBANC

En línea con la evolución del monto otorgado, el **Número de Contratos de Arrendamiento Financiero** se elevó en setiembre 2010 y alcanzó una cifra record de 37,379, lo que significó un incremento de 1.54% (566 contratos) respecto a agosto 2010, y de 13.34% (4,399 contratos) frente a setiembre 2009.

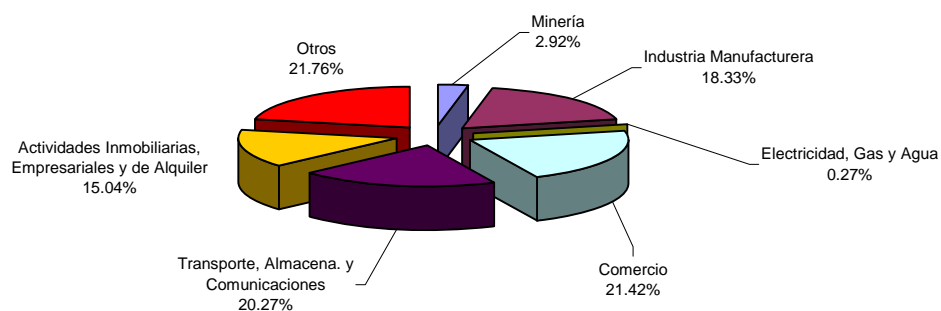
NUMERO DE CONTRATOS DE ARRENDAMIENTO FINANCIERO: Set 07 - Set 10
(en número)



Fuente: Departamento de Estadísticas. ASBANC
Elaboración: Departamento de Estudios Económicos. ASBANC

Desagregando por sectores económicos, en setiembre 2010 el número de contratos de arrendamiento financiero se distribuyó porcentualmente así: comercio (21.42%); transporte, almacenamiento y comunicaciones (20.27%); industria manufacturera (18.33%); actividades inmobiliarias, empresariales y de alquiler (15.04%); minería (2.92%); electricidad, gas y agua (0.27%) y otros (21.76%).

NUMERO DE CONTRATOS DE ARRENDAMIENTO FINANCIERO SEGUN SECTOR ECONOMICO: Set 10
(en porcentajes)



Fuente: Departamento de Estadísticas. ASBANC

Elaboración: Departamento de Estudios Económicos. ASBANC

El avance sostenido que muestran las cifras de arrendamiento financiero en el país se da en un entorno de fuerte dinamismo de las empresas, frente a lo cual dicha opción de financiamiento se constituye en una alternativa cada vez más importante para la adquisición de bienes de capital.

Para mayor información, comunicarse al teléfono 612-3322 o a los correos:

estudioseconomicos@asbanc.com.pe o estadisticas@asbanc.com.pe

Esta es una publicación de la Asociación de Bancos del Perú- ASBANC. De hacer referencia a esta información, agradeceremos se sirva consignar como fuente ASBANC.