

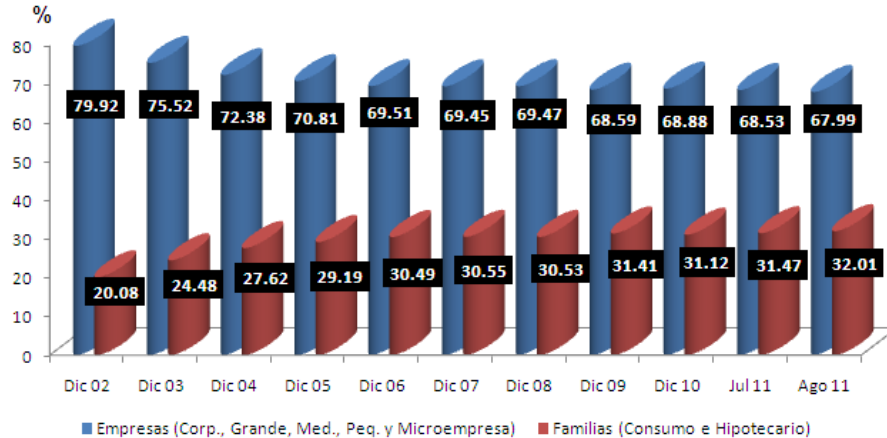
**CREDITOS A PERSONAS REPRESENTAN EL 32% DEL TOTAL DE COLOCACIONES**

**Préstamos al Sector Comercio y Construcción crecieron en soles y dólares en agosto**

**Jueves, 22 de setiembre de 2011**

Al cierre de agosto 2011, las colocaciones brutas de las entidades bancarias privadas –expresados en nuevos soles- totalizaron S/. 121,852 millones. Los préstamos dirigidos a empresas (créditos corporativos, a grandes empresas, medianas empresas, pequeñas empresas y microempresas) ascendieron a S/. 82,852 millones y representó el 67.99% del total; mientras que el financiamiento de personas (créditos de consumo e hipotecario) fue de S/. 39,001 millones y registró una participación de 32.01%.

**CARTERA CREDITOS DIRECTOS**  
(Dic 02 - Ago 11)



Fuente: Departamento de Estadísticas - ASBANC

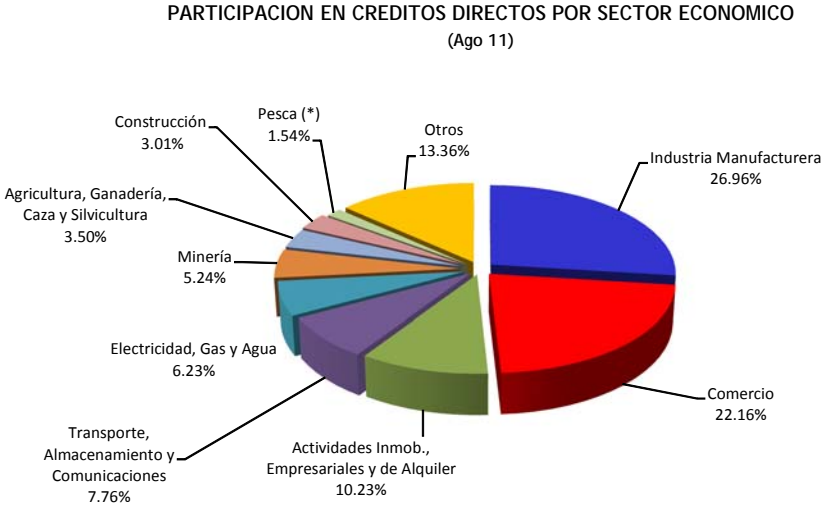
Elaboración: Departamento de Estudios Económicos - ASBANC

**CREDITOS POR SECTORES ECONOMICOS**

Los créditos entregados en moneda nacional por la banca privada a las empresas del país ascendieron a S/. 31,296 millones en agosto de 2011, monto menor en S/. 410 millones (1.29%) frente a julio 2011 y mayor en S/. 3,463 millones (12.44%) con respecto a agosto de 2010. Por su parte, los préstamos otorgados en moneda extranjera llegaron a US\$ 18,913 millones, cifra mayor en

US\$ 150 millones (0.80%) en comparación con julio 2011 y en US\$ 3,932 millones (26.25%) frente a agosto 2010.

Según sectores, el financiamiento a la industria manufacturera representó el 26.96% del total de créditos a empresas. También presentan participaciones importantes el comercio, con el 22.16%, las actividades inmobiliarias, empresariales y de alquiler el 10.23%, el transporte, almacenamiento y comunicaciones con el 7.76%, y electricidad, gas y agua con el 6.23%, entre otros.



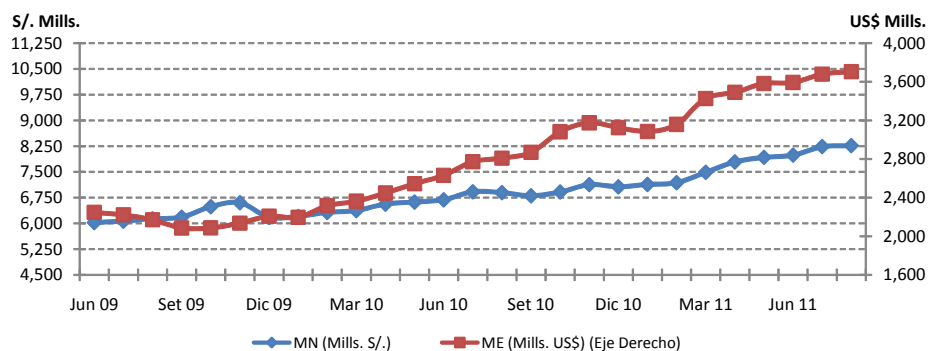
(\*): sólo se refiere a pesca extractiva.

Los préstamos destinados al sector **Comercio** subieron en soles y dólares en agosto de 2011. Los otorgados en soles llegaron a S/. 8,264 millones, mostrando un crecimiento de S/. 28 millones (0.33%) respecto a julio 2011, y de S/. 1,366 (19.81%) frente a agosto del año pasado. A su vez, los créditos en moneda extranjera al comercio ascendieron a US\$ 3,705 millones a agosto de 2011, mostrando un avance de US\$ 26 millones (0.70%) en relación a julio 2011 y de US\$ 895 millones (31.87%) frente a agosto 2010.

Estos créditos vienen siendo impulsados por el buen desempeño de los negocios de la rama automotriz, del comercio mayorista y minorista (supermercados e hipermercados, etc.), en línea con el avance del consumo en el país.

### CREDITOS DIRECTOS - COMERCIO

(Jun 09 - Ago 11)



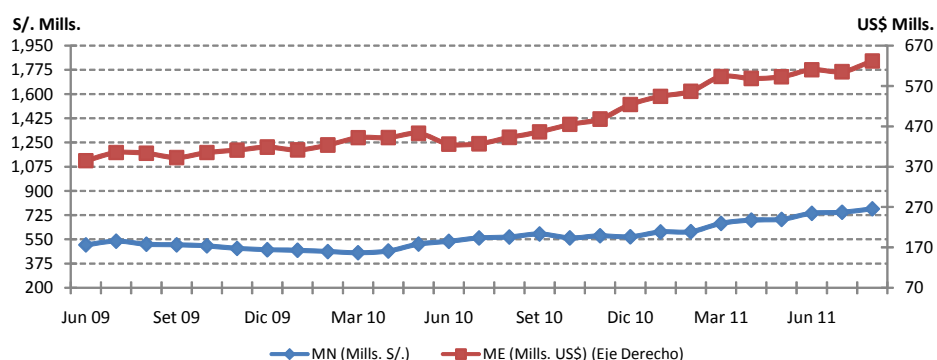
Fuente: Departamento de Estadísticas - ASBANC  
Fuente: Departamento de Estudios Económicos - ASBANC

Los créditos otorgados por el sistema bancario privado al sector **Construcción** siguieron creciendo en agosto en ambas monedas. En moneda nacional ascendieron a S/. 772 millones, mostrando un avance de S/. 25 millones (3.32%) respecto a julio 2011, y de S/. 204 millones (35.88%) con relación a agosto 2010. Los créditos a la construcción en moneda extranjera totalizaron US\$ 632 millones, y presentaron un aumento de US\$ 27 millones (4.38%) y de US\$ 189 millones (42.71%) en comparación a julio 2011 y a agosto 2010, respectivamente.

Estos créditos vienen siendo impulsados por el avance de proyectos como construcción de centros comerciales, plantas industriales y carreteras, principalmente, y se espera que esta tendencia se mantenga en los próximos meses, tomando en cuenta el anuncio del Gobierno acerca de que priorizará el gasto público en infraestructura, como una medida para hacer frente a efectos de la crisis internacional.

### CREDITOS DIRECTOS - CONSTRUCCION

(Jun 09 - Ago 11)



Fuente: Departamento de Estadísticas - ASBANC  
Fuente: Departamento de Estudios Económicos - ASBANC

Para mayor información, comunicarse al teléfono 612-3322 o a los correos: [estudioeconomicos@asbanc.com.pe](mailto:estudioeconomicos@asbanc.com.pe) o [estadisticas@asbanc.com.pe](mailto:estadisticas@asbanc.com.pe)

Esta es una publicación de la Asociación de Bancos del Perú - ASBANC. De hacer referencia a esta información, agradeceremos se sirva consignar como fuente ASBANC.