

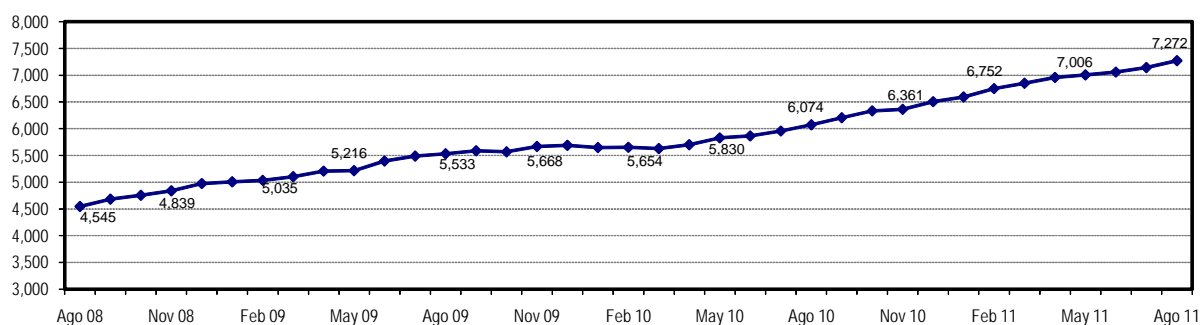
## ARRENDAMIENTO FINANCIERO CONTINUO CRECIENDO EN AGOSTO Y MONTO DE CONTRATOS SUPERO LOS US\$ 7,200 MILLONES<sup>1</sup>

Martes, 27 de setiembre 2011

En agosto del 2011, el **Monto Total de los Contratos de Arrendamiento Financiero** de las entidades privadas del Sistema Financiero en el país continuó su firme avance y alcanzó US\$ 7,272 millones. De este modo, se registró un incremento de US\$ 129 millones (1.81%) en comparación con la cifra observada en julio 2011 y de US\$ 1,198 millones (19.73%) frente a agosto 2010.

El dinamismo mostrado por el arrendamiento financiero (leasing) obedece a los requerimientos de las empresas en lo que respecta a la adquisición de bienes de capital, en un contexto de incremento de la demanda interna y crecimiento de la economía peruana. De este modo, las entidades que ofrecen este producto crediticio continúan apoyando de manera importante la ampliación de la capacidad productiva de las empresas, contribuyendo de esta manera a sostener la expansión económica del país.

MONTO DE CONTRATOS DE ARRENDAMIENTO FINANCIERO: Ago 08 - Ago 11  
(en millones US\$)

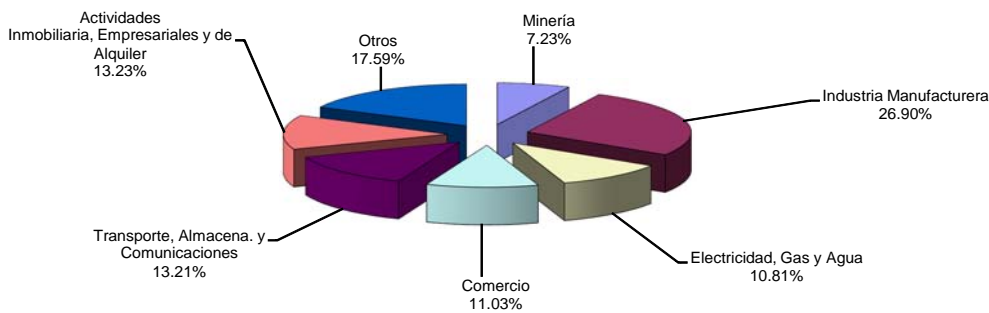


Fuente y Elaboración: Departamento de Estadísticas. ASBANC

La mayor participación en el monto total de contratos de arrendamiento financiero en agosto último la tuvieron los siguientes sectores económicos: industria manufacturera con US\$ 1,956 millones (26.90%); actividades inmobiliarias, empresariales y de alquiler con US\$ 962 millones (13.23%); transporte, almacenamiento y comunicaciones con US\$ 961 millones (13.21%); comercio con US\$ 802 millones (11.03%); electricidad, gas y agua con US\$ 786 millones (10.81%) y minería con US\$ 525 millones (7.23%).

<sup>1</sup> Corresponde a cifras de 11 bancos comerciales, 2 financieras y 2 empresas de leasing que ofrecen este producto crediticio.

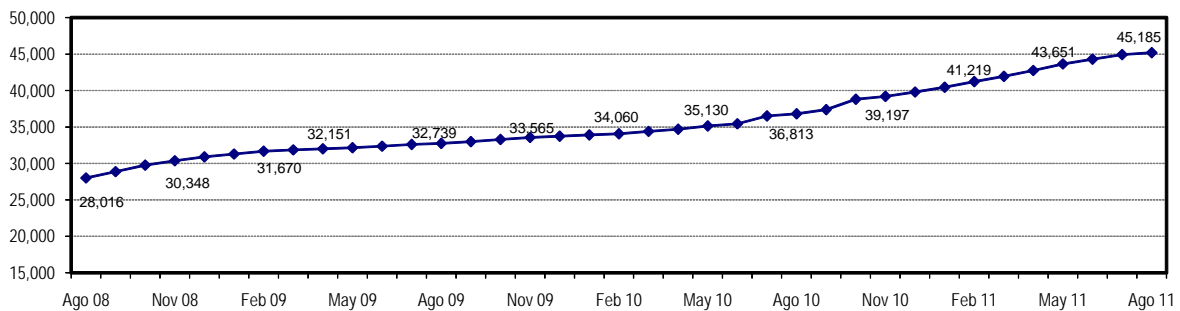
**MONTO DE CONTRATOS DE ARRENDAMIENTO FINANCIERO SEGUN SECTOR ECONOMICO: Ago11**  
(en porcentajes)



Fuente y Elaboración: Departamento de Estadísticas. ASBANC

Por su parte, el **Número de Contratos de Arrendamiento Financiero** continuó con su tendencia creciente el octavo mes del 2011, y al cierre del mismo anotó la cifra de 45,185, cantidad mayor en 263 contratos (0.59%) frente a lo alcanzado en julio 2011 y en 8,372 contratos (22.74%) en comparación con agosto 2010.

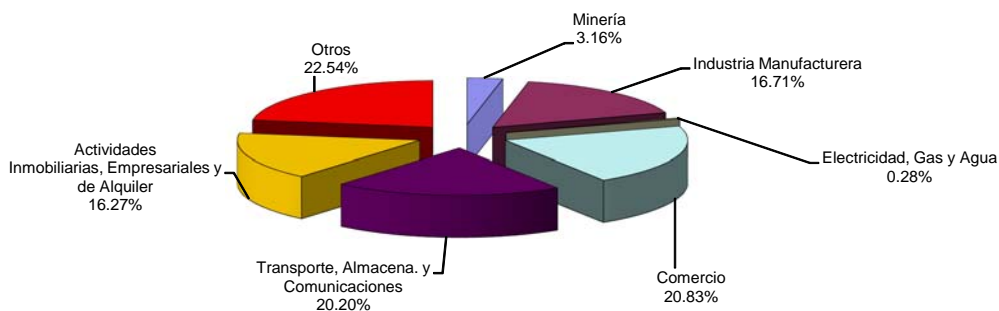
**NUMERO DE CONTRATOS DE ARRENDAMIENTO FINANCIERO: Ago 08 - Ago 11**  
(en número)



Fuente y Elaboración: Departamento de Estadísticas. ASBANC

En agosto 2011, los sectores económicos con la mayor participación en el número total de contratos de arrendamiento financiero fueron: comercio con 20.83%; transporte, almacenamiento y comunicaciones con 20.20%; industria manufacturera con 16.71% y actividades inmobiliarias, empresariales y de alquiler con 16.27%.

**NUMERO DE CONTRATOS DE ARRENDAMIENTO FINANCIERO SEGUN SECTOR ECONOMICO: Ago 11**  
(en porcentajes)



Fuente y Elaboración: Departamento de Estadísticas. ASBANC

Para mayor información, comunicarse al teléfono 612-3322 o a los correos: [estudioeconomicos@asbanc.com.pe](mailto:estudioeconomicos@asbanc.com.pe) o [estadisticas@asbanc.com.pe](mailto:estadisticas@asbanc.com.pe)

**Esta es una publicación de la Asociación de Bancos del Perú- ASBANC. De hacer referencia a esta información, agradeceremos se sirva consignar como fuente ASBANC.**