

PRESTAMOS EN SOLES LLEGARON A S/. 52,762 MILLONES Y EN DÓLARES A US\$ 20,475 MILLONES EN ENERO 2011

MOROSIDAD REGISTRO 1.55%

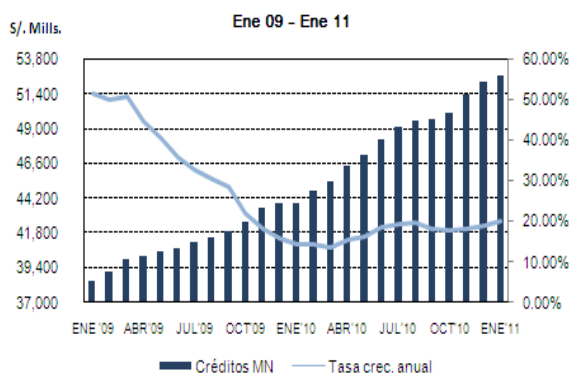
Miércoles, 23 de febrero de 2011

Al cierre del primer mes de 2011 los **Préstamos en Moneda Nacional** ascendieron a S/. 52,762 millones, monto mayor en S/. 476 millones (0.91%) respecto del término del 2010 y mayor en S/. 8,817 millones (20.06%) con relación a enero de 2010. Por su parte, los **Préstamos en Moneda Extranjera** llegaron a US\$ 20,475 millones a enero de 2011, monto mayor en US\$ 28 millones (0.14%) frente a diciembre de 2010 y en US\$ 3,623 millones (21.50%) en comparación con enero de 2010.

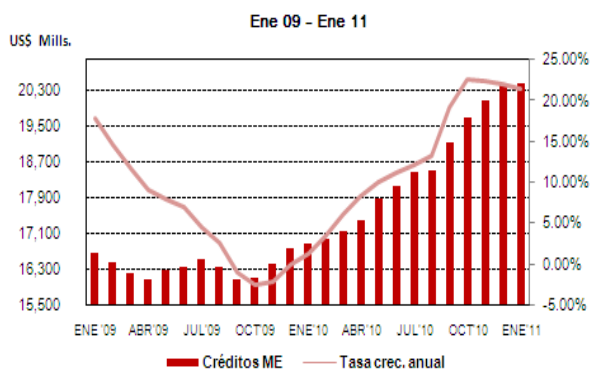
Las **Colocaciones Totales** otorgadas por el sistema bancario peruano, expresadas en Nuevos Soles, registraron S/. 109,519 millones en enero de 2011, monto menor en S/. 202 millones frente a diciembre 2010 y mayor en S/. 17,445 millones en comparación con enero 2010. La caída registrada respecto a diciembre se explicó por la contracción del tipo de cambio, que pasó de 2.809 a 2.772 soles por dólar entre diciembre 2010 a enero 2011, lo que afectó la convertibilidad de las colocaciones expresadas en ME.

El avance de los créditos se da en un entorno de un robusto crecimiento del PBI y de excelentes perspectivas para la economía peruana, lo que impulsa la demanda de financiamiento tanto del segmento empresarial a través de importantes proyectos de inversión, como del segmento personal vía un aumento de la confianza.

COLOCACIONES EN MN vs TASA DE CRECIMIENTO ANUAL



COLOCACIONES EN ME vs TASA DE CRECIMIENTO ANUAL

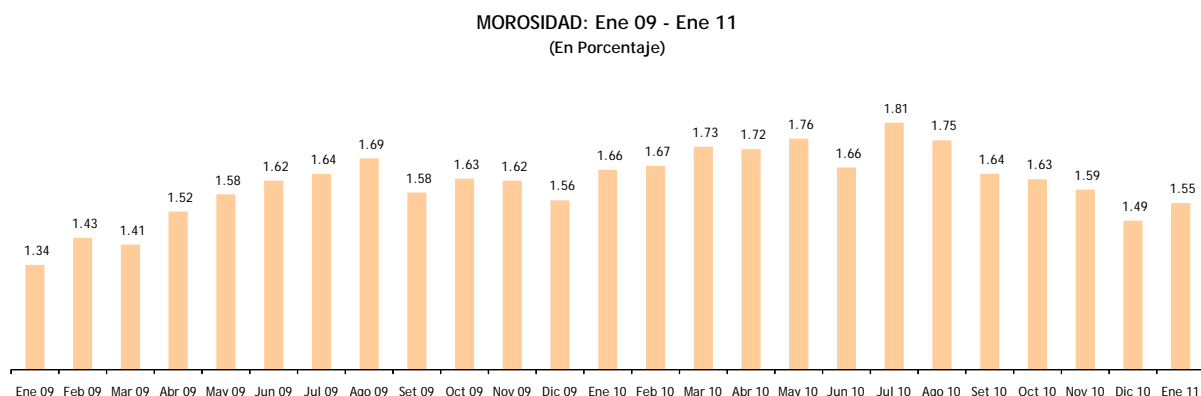


Fuente: Departamento de Estadísticas - ASBANC y SBS.

Elaboración: Departamento de Estudios Económicos - ASBANC

El **Ratio de Morosidad** subió ligeramente en enero 2011 y registró 1.55%, cifra mayor en 0.06 puntos porcentuales en comparación con diciembre de 2010 y menor en 0.11 puntos porcentuales frente al mismo mes del 2010. La subida registrada en el primer mes del 2011 tiene un carácter estacional, que se relaciona al fuerte ritmo de expansión que registra la cartera crediticia bancaria en el último mes de cada año, desacelerándose en los meses siguientes.

A pesar de este aumento, el ratio se mantiene en niveles bajos, acorde con las adecuadas políticas de control del riesgo y de admisión de créditos de parte de los bancos comerciales.



Fuente: Departamento de Estadísticas - ASBANC y SBS.
Elaboración: Departamento de Estudios Económicos - ASBANC

MOROSIDAD 1993 - 2011 (%)

	Ene	Feb	Mar	Abr	May	Jun	Jul	Ago	Set	Oct	Nov	Dic
1993			13.86			12.94	13.34	12.67	11.75	11.70	11.74	9.31
1994	9.96	9.67	8.69	8.80	8.62	8.07	8.33	8.70	7.37	7.68	7.43	6.91
1995	7.68	7.70	6.61	7.05	6.87	6.10	6.24	6.17	5.59	5.84	5.45	4.82
1996	5.30	5.53	5.07	5.46	5.49	4.99	5.49	5.63	5.44	5.74	5.69	5.22
1997	5.87	5.91	5.67	5.97	6.09	5.50	5.83	6.06	5.69	5.82	5.85	5.07
1998	5.72	5.87	5.96	6.38	6.44	6.09	6.45	6.72	6.67	6.99	7.33	7.02
1999	8.35	9.22	9.41	9.85	10.29	10.32	10.09	10.78	8.67	8.94	9.16	8.33
2000	9.36	9.95	9.81	10.21	10.28	10.05	10.49	10.47	10.34	10.34	10.21	9.98
2001	10.76	10.60	10.58	10.44	10.19	9.82	9.94	9.99	9.85	9.57	9.66	8.92
2002	9.38	9.05	9.00	8.82	8.60	8.02	8.35	8.31	8.09	8.15	8.35	7.58
2003	7.95	7.90	7.71	7.82	7.72	7.73	7.96	7.66	7.58	7.18	6.81	5.80
2004	5.98	5.79	5.75	5.69	5.50	5.10	5.06	4.93	4.59	4.47	4.14	3.71
2005	3.78	3.76	3.59	3.44	3.30	3.00	2.93	2.90	2.68	2.59	2.51	2.14
2006	2.26	2.29	2.10	2.10	2.08	2.00	2.03	1.93	1.86	1.87	1.81	1.63
2007	1.67	1.66	1.63	1.70	1.62	1.56	1.56	1.58	1.51	1.48	1.38	1.26
2008	1.40	1.38	1.36	1.31	1.31	1.21	1.22	1.21	1.19	1.19	1.26	1.27
2009	1.34	1.43	1.41	1.52	1.58	1.62	1.64	1.69	1.58	1.63	1.62	1.56
2010	1.66	1.67	1.73	1.72	1.76	1.66	1.81	1.75	1.64	1.63	1.59	1.49
2011	1.55											

Fuente: Departamento de Estadísticas - ASBANC y SBS.
Elaboración: Departamento de Estudios Económicos - ASBANC

Para mayor información, comunicarse al teléfono 612-3322 o a los correos:
estudioeconomicos@asbanc.com.pe o estadisticas@asbanc.com.pe

Esta es una publicación de la Asociación de Bancos del Perú- ASBANC. De hacer referencia a esta información, agradeceremos se sirva consignar como fuente ASBANC.