

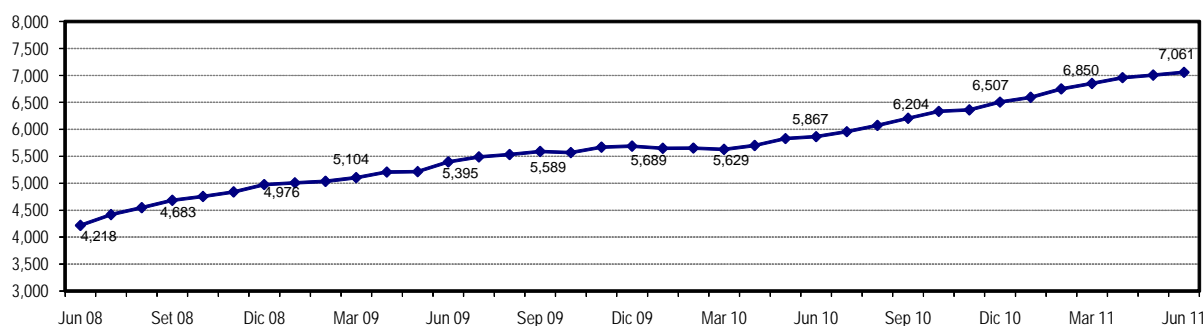
## FINANCIAMIENTO A TRAVES DE ARRENDAMIENTO FINANCIERO CRECIO MAS DE 20% EN ULTIMOS DOCE MESES<sup>1</sup>

Viernes, 22 de julio 2011

El **Monto de Contratos de Arrendamiento Financiero** otorgados por las entidades privadas del Sistema Financiero continuó su tendencia creciente a lo largo de la primera mitad del 2011 y al cierre de junio totalizó US\$ 7,061 millones, lo que significó un aumento de US\$ 54 millones (0.77%) respecto al saldo registrado en mayo 2011 y de US\$ 1,194 millones (20.35%) en comparación con junio 2010.

El arrendamiento financiero (leasing) viene constituyendo una fuente de financiamiento cada vez más utilizada por parte de las empresas en el país para la adquisición de bienes de capital, lo que les permite elevar su capacidad de producción, en un contexto de crecimiento económico, lo cual explica el dinamismo observado en esta variable.

**MONTO DE CONTRATOS DE ARRENDAMIENTO FINANCIERO: Jun 08 - Jun 11**  
(en millones US\$)

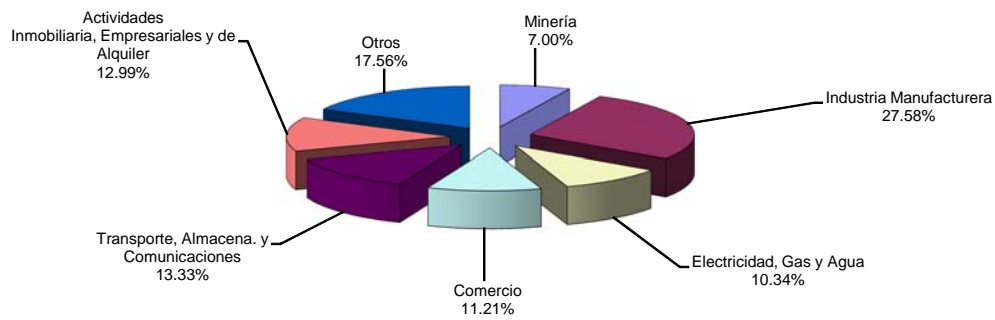


Fuente y Elaboración: Departamento de Estadísticas. ASBANC

A junio 2011, la mayor participación en el monto total de contratos de arrendamiento financiero la tuvieron los siguientes sectores económicos: industria manufacturera con US\$ 1,947 millones (27.58%); transporte, almacenamiento y comunicaciones con US\$ 941 millones (13.33%); actividades inmobiliarias, empresariales y de alquiler con US\$ 917 millones (12.99%); comercio con US\$ 792 millones (11.21%); electricidad, gas y agua con US\$ 730 millones (10.34%) y minería con US\$ 494 millones (7.00%).

<sup>1</sup> Corresponde a 11 bancos comerciales, 2 financieras y 2 empresas de leasing que ofrecen este producto crediticio.

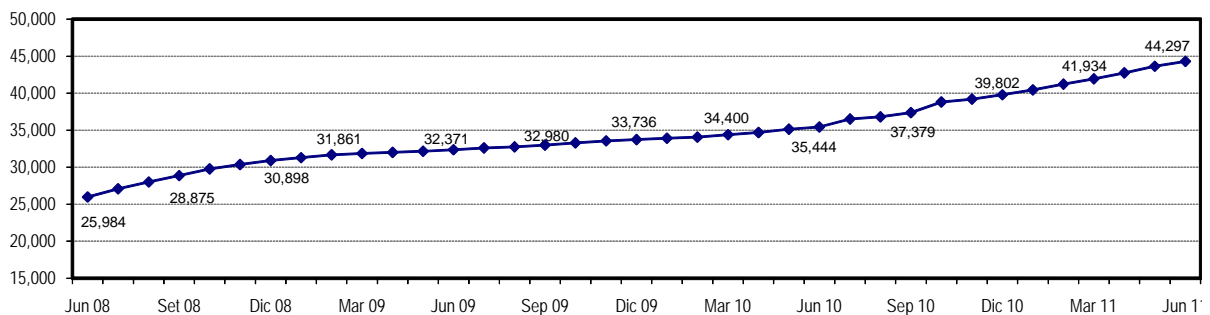
**MONTO DE CONTRATOS DE ARRENDAMIENTO FINANCIERO SEGUN SECTOR ECONOMICO: Jun 11**  
(en porcentajes)



Fuente y Elaboración: Departamento de Estadísticas. ASBANC

A su vez, el **Número de Contratos de Arrendamiento Financiero** mantuvo su crecimiento durante el primer semestre del 2011, y al término de junio último alcanzó la cifra de 44,297, cantidad mayor en 646 contratos (1.48%) a lo reportado en mayo 2011 y en 8,853 contratos (24.98%) respecto a junio 2010.

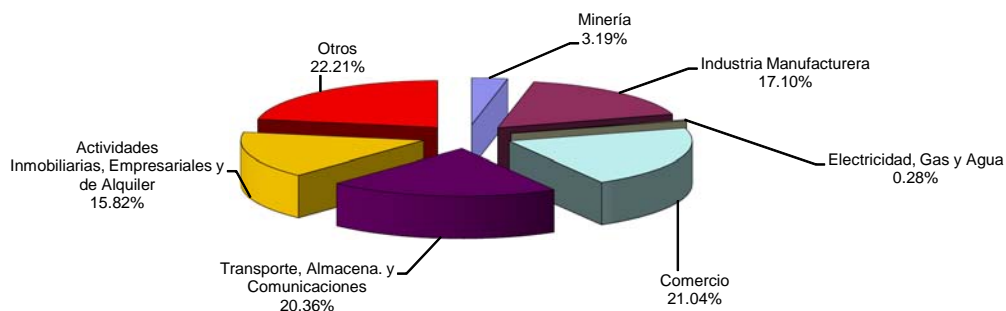
**NUMERO DE CONTRATOS DE ARRENDAMIENTO FINANCIERO: Jun 08 - Jun 11**  
(en número)



Fuente y Elaboración: Departamento de Estadísticas. ASBANC

Los sectores de la economía que tuvieron la mayor participación en el número total de contratos de arrendamiento financiero en junio 2011 fueron: comercio con 21.04%; transporte, almacenamiento y comunicaciones con 20.36%; industria manufacturera con 17.10% y actividades inmobiliarias, empresariales y de alquiler con 15.82%.

**NUMERO DE CONTRATOS DE ARRENDAMIENTO FINANCIERO SEGUN SECTOR ECONOMICO: Jun 11**  
(en porcentajes)



Fuente y Elaboración: Departamento de Estadísticas. ASBANC

Para mayor información, comunicarse al teléfono 612-3322 o a los correos:

[estudioeconomicos@asbanc.com.pe](mailto:estudioeconomicos@asbanc.com.pe) o [estadisticas@asbanc.com.pe](mailto:estadisticas@asbanc.com.pe)

**Esta es una publicación de la Asociación de Bancos del Perú- ASBANC. De hacer referencia a esta información, agradeceremos se sirva consignar como fuente ASBANC.**