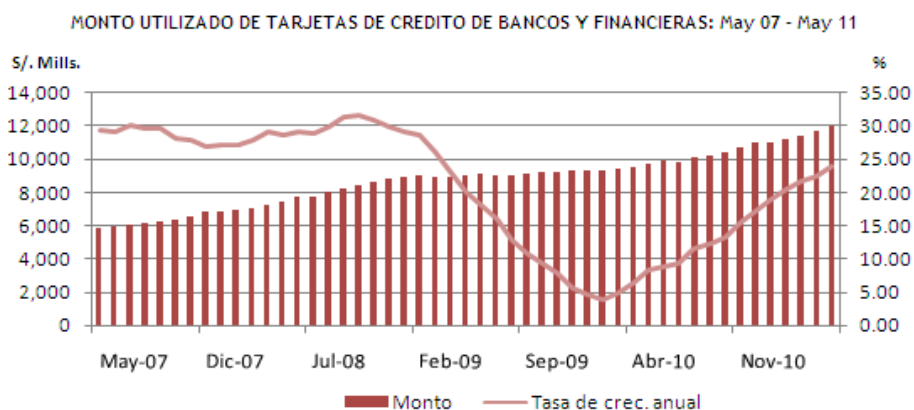


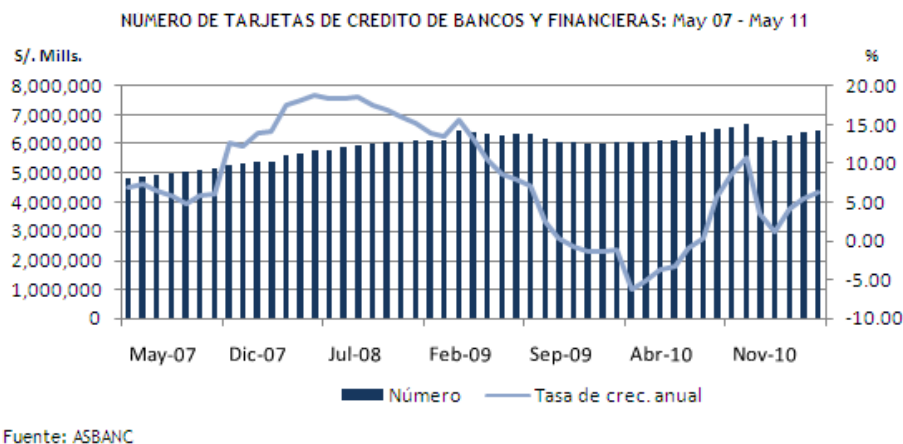
**MONTO UTILIZADO DE TARJETAS DE CREDITO SUBIO 24% EN ULTIMOS
DOCE MESES A MAYO Y LLEGO A S/. 12,055 MILLONES¹**

Jueves, 23 de junio 2011

El **Monto Utilizado de las Tarjetas de Crédito** de bancos y financieras mantuvo su comportamiento creciente y totalizó S/. 12,055 millones en mayo de 2011, monto mayor en S/. 386 millones (3.31%) respecto a abril 2011 y en S/. 2,326 millones (23.90%) en comparación con mayo de 2010.



Por su parte, el **Número de Tarjetas de Crédito** ascendió a 6,467,463 al cierre del quinto mes del año, cifra mayor en 75,875 (1.19%) frente a abril de 2011 y en 382,225 (6.28%) con relación a mayo de 2010.



¹ Corresponde a 13 bancos y 2 financieras que brindan el producto Tarjetas de Crédito.

El incremento en el uso de tarjetas de crédito a nivel nacional se da en línea con la progresiva penetración bancaria en los segmentos menos atendidos, y viene siendo impulsada por el continuo avance del consumo de los hogares en un entorno de sólido crecimiento económico del país. También ha influido la expansión de los supermercados y las tiendas por departamento, las cuales promueven el uso de las tarjetas de crédito que son manejadas por entidades financieras pertenecientes a su mismo grupo económico.

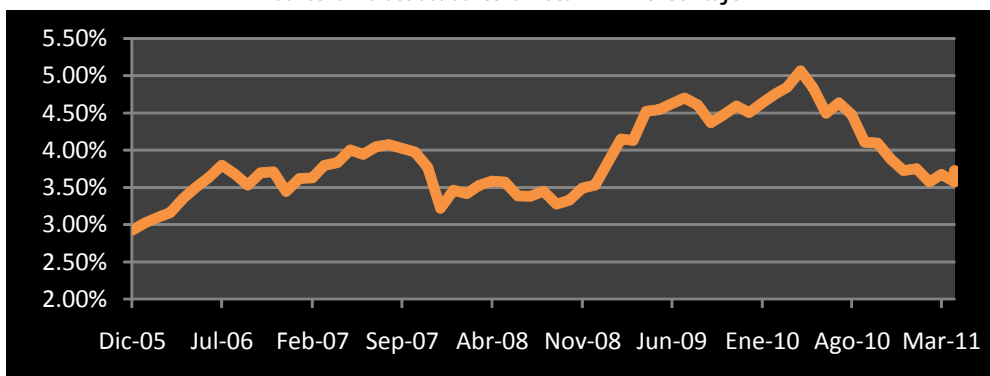
	Tarjetas de Crédito Titulares		Monto Utilizado de Tarjetas		Línea de Crédito Autorizada (Mills. S/.)	Monto Utilizado / Línea Crédito Autorizada	Morosidad
	Número	Part. (%)	(Mills. S/.)	Part. (%)			
Créditos de Consumo	6,327,963	97.84	9,428	78.21	41,112	22.93%	3.31%
Créditos Corporativos	1,189	0.02	5	0.04	39	13.46%	0.97%
Créditos a Grandes empresas	3,072	0.05	17	0.14	88	18.88%	0.34%
Créditos a Medianas Empresas	15,106	0.23	306	2.54	574	53.30%	6.53%
Créditos a Pequeñas Empresas	71,632	1.11	1,968	16.33	3,332	59.06%	5.40%
Créditos a Microempresas	48,501	0.75	331	2.75	1,254	26.43%	3.25%
Total	6,467,463	100.00	12,055	100.00	46,399	25.98%	3.73%

Fuente: ASBANC

De acuerdo a la **Participación del saldo utilizado de Tarjetas de Crédito por segmento**, los créditos de consumo son los que registran el mayor grado de utilización de este medio de pago, con el 78.21% del total a mayo de 2011. Asimismo, el segmento empresarial que mayor uso le da a las tarjetas de crédito son las pequeñas empresas (16.33%), seguidas por las microempresas (2.75%) y las medianas empresas (2.54%). En las grandes empresas y en las empresas corporativas se registra aún un uso reducido del producto, tanto en número como en monto.

Finalmente, la **Morosidad** de las Tarjetas de Crédito llegó a 3.73% a mayo de 2011, cifra mayor en 0.15 puntos porcentuales en comparación con abril de 2011 pero menor en 1.11 puntos porcentuales frente a mayo de 2010. Este ratio mantiene una tendencia marcadamente decreciente desde abril de 2010, por la mejora de la capacidad de pago de los agentes así como de la cultura financiera de los mismos, en un entorno de crecimiento económico.

MOROSIDAD DE TARJETAS DE CREDITO DE BANCOS Y FINANCIERAS: May 07 - May 11
Cartera Atrasada/Cartera Total - En Porcentaje



Fuente: ASBANC

Según tipo de crédito, el segmento que presenta la mayor morosidad en tarjetas de crédito es el de medianas empresas (6.53%), seguido de las pequeñas empresas (5.40%), mientras que las grandes empresas son las que registran el menor ratio de incumplimiento de pago (0.34%).

Para mayor información, comunicarse al teléfono 612-3322 o a los correos:

estudioeconomicos@asbanc.com.pe o estadisticas@asbanc.com.pe

Esta es una publicación de la Asociación de Bancos del Perú- ASBANC. De hacer referencia a esta información, agradeceremos se sirva consignar como fuente ASBANC.