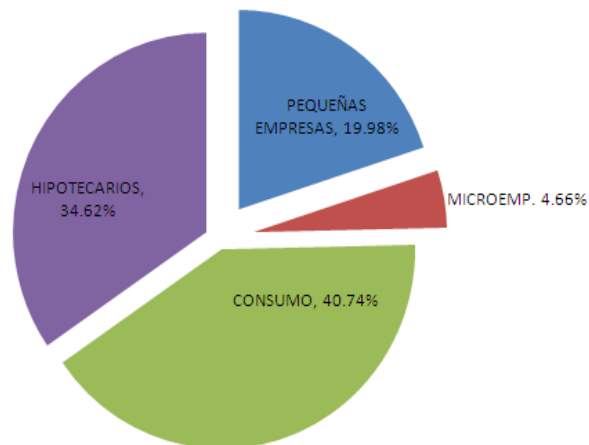


**CREDITOS MINORISTAS DEL SISTEMA BANCARIO CRECIERON EN NOVIEMBRE Y
ASCENDIERON A S/. 54,651 MILLONES****Viernes, 23 de diciembre 2011**

Al cierre de noviembre 2011, los **Créditos Minoristas** de la banca privada -créditos a pequeñas empresas, microempresas, consumo e hipotecarios- expresados en nuevos soles, reportaron un saldo de S/. 54,651 millones, cifra mayor en S/. 1,312 millones (2.46%) respecto a lo alcanzado en octubre 2011 y en S/. 9,790 millones (21.82%) a lo observado en noviembre 2010.

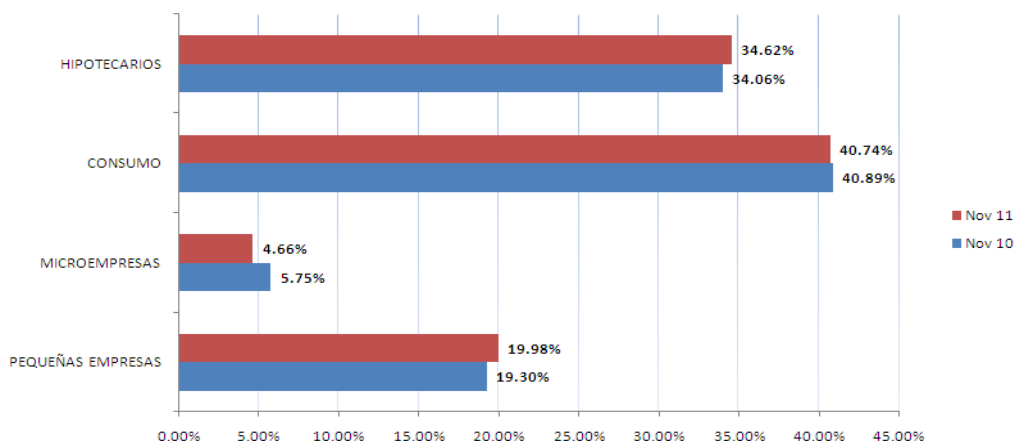
Dentro del total de créditos minoristas a noviembre último (S/. 54,651 millones), los créditos de consumo representaron el 40.74% (S/. 22,267 millones), los hipotecarios el 34.62% (S/. 18,918 millones), los préstamos a pequeñas empresas el 19.98% (S/. 10,921 millones) y el financiamiento a microempresas el 4.66% (S/. 2,546 millones).

PARTICIPACION DE CREDITOS MINORISTAS POR TIPO: Nov 11

Fuente: ASBANC

Comparando noviembre 2011 con similar mes del año pasado, los tipos de crédito que aumentaron su participación en el total de créditos minoristas fueron los préstamos a pequeñas empresas en 0.68 puntos porcentuales (al pasar de 19.30% a 19.98%) y los préstamos hipotecarios en 0.56 puntos porcentuales (al pasar de 34.06% a 34.62%).

EVOLUCION DE LA PARTICIPACION DE CREDITOS MINORISTAS POR TIPO: Nov 10 vs. Nov 11
(en porcentaje)



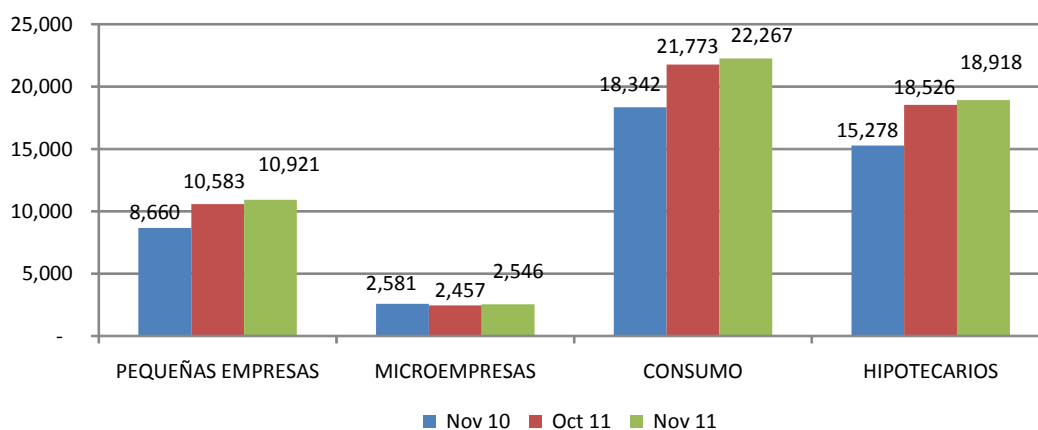
Fuente: ASBANC

En noviembre 2011 se observó un incremento mensual de los créditos a todos los segmentos minoristas.

El saldo de préstamos a pequeñas empresas mantuvo su crecimiento y se elevó 3.19% (al pasar de S/. 10,583 millones a S/. 10,921 millones), mientras que los créditos a microempresas avanzaron 3.61% (pasando de S/. 2,457 millones a S/. 2,546 millones), en línea con el dinamismo económico de las pequeñas unidades empresariales así como de la creciente competencia de las entidades bancarias por atender sus necesidades de financiamiento.

A su turno, los créditos de consumo se incrementaron 2.27% en noviembre (al subir de S/. 21,773 millones a 22,267 millones), impulsados por la mayor capacidad de pago de la población. Del mismo modo, los préstamos hipotecarios se expandieron 2.11% (de S/. 18,526 millones a S/. 18,918 millones), lo que se explica por la sostenida demanda por viviendas tanto en estratos altos como en medios y bajos.

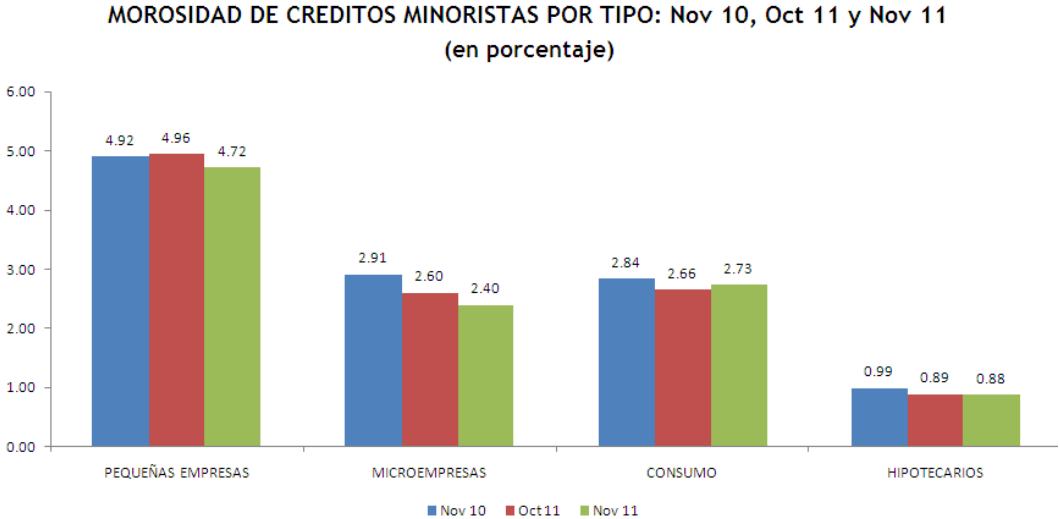
SALDO DE CREDITOS MINORISTAS POR TIPO: Nov 10, Oct 11 y Nov 11
(en millones S/.)



Fuente: ASBANC

La morosidad en los créditos minoristas se mantuvo en niveles bajos en el décimo primer mes del año, y sólo subió en el caso de los créditos de consumo.

De esta manera, al comparar con el mes anterior, la morosidad de las pequeñas empresas bajó en 0.23 puntos porcentuales (de 4.96% a 4.72%), la de microempresas descendió en 0.20 puntos porcentuales (de 2.60% a 2.40%) y la de créditos hipotecarios cayó en 0.01 puntos porcentuales (de 0.89% a 0.88%). Finalmente, la morosidad de los créditos de consumo subió 0.08 puntos porcentuales (al pasar de 2.66% a 2.73%). En la comparación anual se observa una disminución en todos los tipos de crédito minorista.



Fuente: ASBANC

Para mayor información, consulte la página web de ASBANC: www.asbanc.com.pe

Esta es una publicación de la Asociación de Bancos del Perú - ASBANC. De hacer referencia a esta información, agradeceremos se sirva consignar como fuente ASBANC.