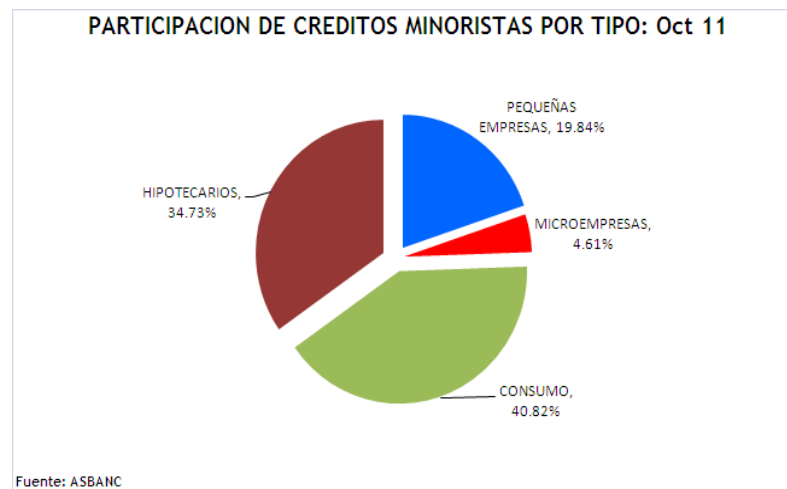


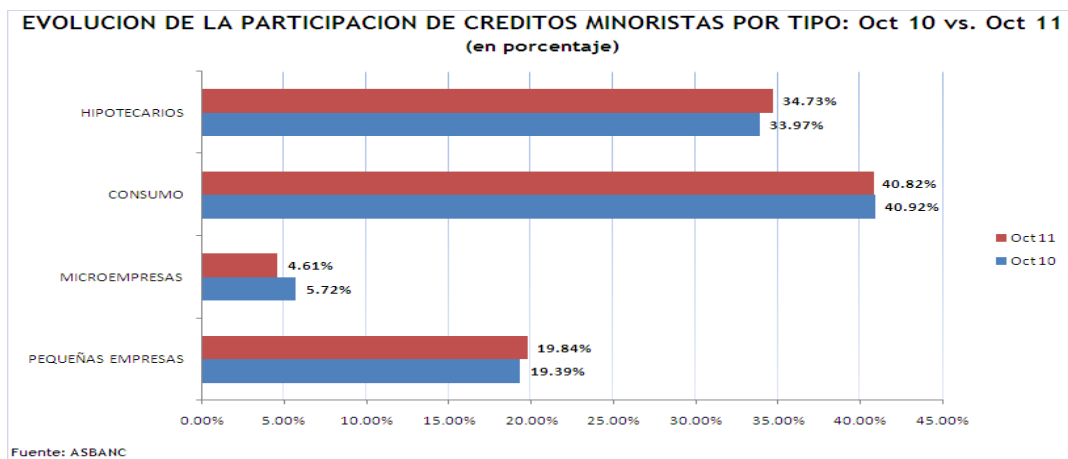
CREDITOS MINORISTAS DEL SISTEMA BANCARIO CONTINUARON CRECIENDO EN OCTUBRE Y SUPERARON LOS S/. 53 MIL MILLONES**Jueves, 17 de noviembre 2011**

Al cierre de octubre 2011, los **Créditos Minoristas** de la banca privada -créditos a pequeñas empresas, microempresas, consumo e hipotecarios- expresados en nuevos soles, reportaron un saldo de S/. 53,339 millones, cifra que superó en S/. 561 millones (1.06%) a lo alcanzado en septiembre 2011 y en S/. 9,625 millones (22.02%) a lo observado en octubre 2010.

Dentro del total de créditos minoristas a octubre último (S/. 53,339 millones), los créditos de consumo representaron el 40.82% (S/. 21,773 millones), los hipotecarios el 34.73% (S/. 18,526 millones), los préstamos a pequeñas empresas el 19.84% (S/. 10,583 millones) y el financiamiento a microempresas el 4.61% (S/. 2,457 millones).



Comparando octubre 2011 con similar mes del año pasado, los tipos de crédito que aumentaron su participación en el total de créditos minoristas fueron los préstamos hipotecarios en 0.77 puntos porcentuales (al pasar de 33.97% a 34.73%) y los préstamos a pequeñas empresas en 0.45 puntos porcentuales (al pasar de 19.39% a 19.84%).



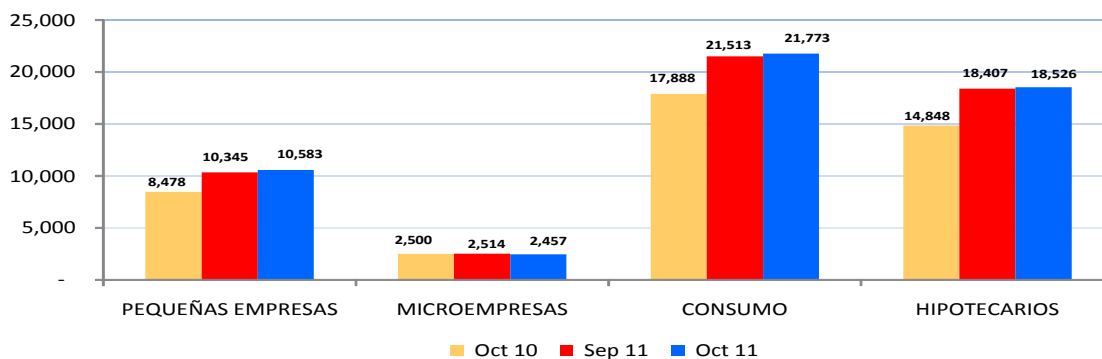
En octubre 2011 se observó un incremento mensual de los créditos a los distintos segmentos minoristas, con excepción de la microempresa.

El saldo de préstamos a pequeñas empresas mantuvo su dinamismo y se elevó 2.30% (al pasar de S/. 10,345 millones a S/. 10,583 millones), en vista de la creciente demanda de financiamiento de los empresarios de este importante segmento.

A su turno, los créditos de consumo se incrementaron 1.21% en octubre (al subir de S/. 21,513 millones a S/. 21,773 millones), impulsados por el continuo avance que registra el consumo de las familias en el país. Del mismo modo, los préstamos hipotecarios se expandieron 0.65% (pasando de S/. 18,407 millones a S/. 18,526 millones), lo que se explica por la fuerte demanda habitacional de la población, en un entorno de creciente competencia de las entidades financieras por ofrecer productos acordes a las necesidades y capacidad de pago de los distintos sectores socioeconómicos.

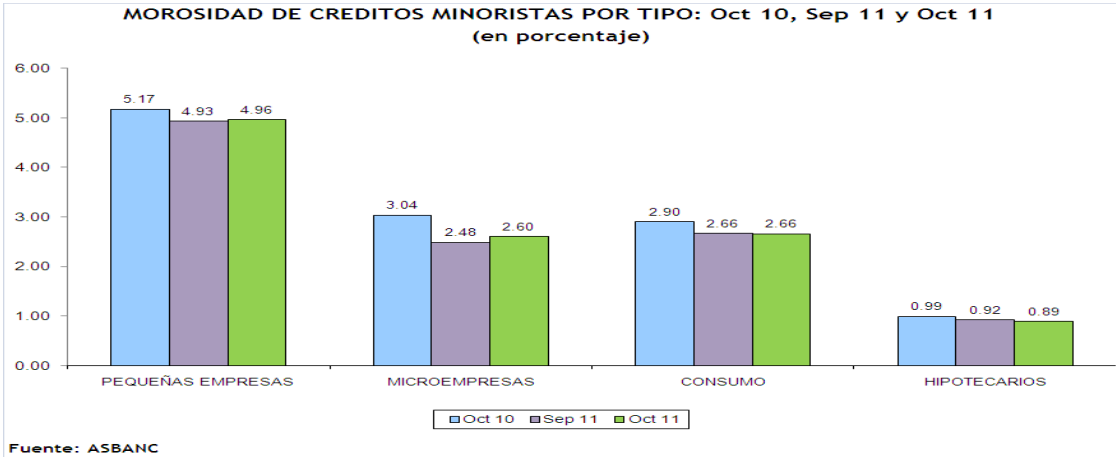
Por otro lado, los créditos destinados a microempresas anotaron un saldo de S/. 2,457 millones en octubre 2011, monto menor en 2.26% en comparación con el del mes anterior.

SALDO DE CREDITOS MINORISTAS POR TIPO: Oct 10, Sep 11 y Oct 11
(en millones S/.)



La morosidad en los créditos minoristas registró comportamientos mixtos en octubre 2011, según los distintos tipos de crédito comprendidos, manteniéndose en niveles bajos en todos los casos. De esta

manera, al comparar con el mes anterior, la morosidad de créditos de consumo se redujo en 0.01 puntos porcentuales en octubre (alcanzando 2.66%), mientras que en préstamos hipotecarios retrocedió 0.03 puntos porcentuales (registrando 0.89% en octubre). Por otro lado, en el periodo analizado, la morosidad en el segmento de pequeñas empresas creció en 0.03 puntos porcentuales (de 4.93% a 4.96%) y en microempresas hizo lo propio en 0.12 puntos porcentuales (de 2.48% a 2.60%). Asimismo, debe mencionarse que la morosidad respecto a octubre 2010 presentó una disminución en los 4 tipos de crédito considerados.



Para mayor información, consulte la página web de ASBANC: www.asbanc.com.pe

Esta es una publicación de la Asociación de Bancos del Perú - ASBANC. De hacer referencia a esta información, agradeceremos se sirva consignar como fuente ASBANC.