

EN OCTUBRE, EL MONTO UTILIZADO DE TARJETAS DE CREDITO DE BANCOS Y FINANCIERAS ALCANZO S/. 13,229 MILLONES ¹

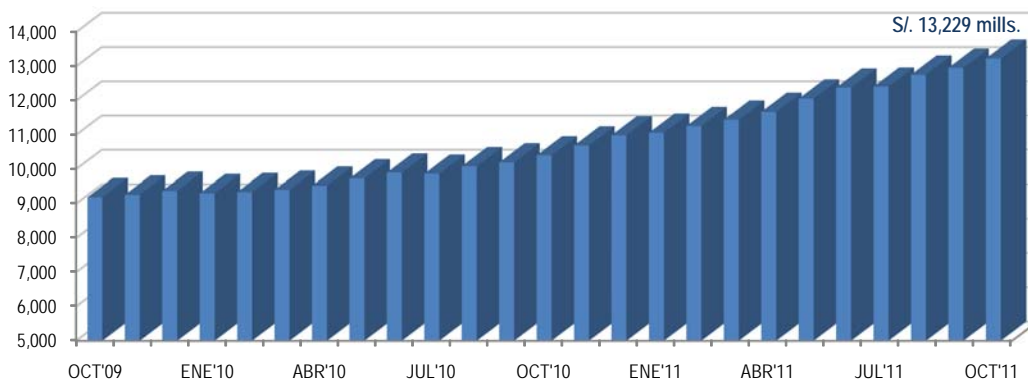
Número de tarjetas de crédito activadas en el mes superó los 298 mil plásticos

Lunes, 28 de noviembre 2011

Al cierre de octubre 2011, el **Monto Utilizado de las Tarjetas de Crédito** de bancos y financieras totalizó S/. 13,229 millones, cifra que superó en S/. 272 millones (2.10%) a lo registrado en septiembre 2011 y en S/. 2,830 millones (27.21%) a lo observado en octubre 2010. El monto utilizado a octubre del presente año constituyó el 28.60% del total de la línea de crédito autorizada mediante este producto financiero, es decir, los prestatarios vienen empleando menos de un tercio de su capacidad de endeudamiento a través del dinero plástico.

La continua tendencia creciente se explica por el incremento en el uso de las tarjetas de crédito no sólo como forma de financiamiento sino también como medio de pago distinto al efectivo, en la medida que las entidades financieras posibilitan al público la realización de una gama más amplia de operaciones a través de los plásticos, gracias a las alianzas que se establecen con establecimientos comerciales y empresas proveedoras de servicios, entre otros. Otro factor que sustenta el dinamismo de dicho producto es el fuerte crecimiento de los negocios de retail (ventas al por menor) modernos en Lima y provincias.

MONTO UTILIZADO DE TARJETAS DE CREDITO DE BANCOS Y FINANCIERAS: Oct 09 - Oct 11
(en millones S/.)



Fuente: ASBANC

¹ Corresponde a 13 bancos y 2 financieras que brindan el producto Tarjetas de Crédito.

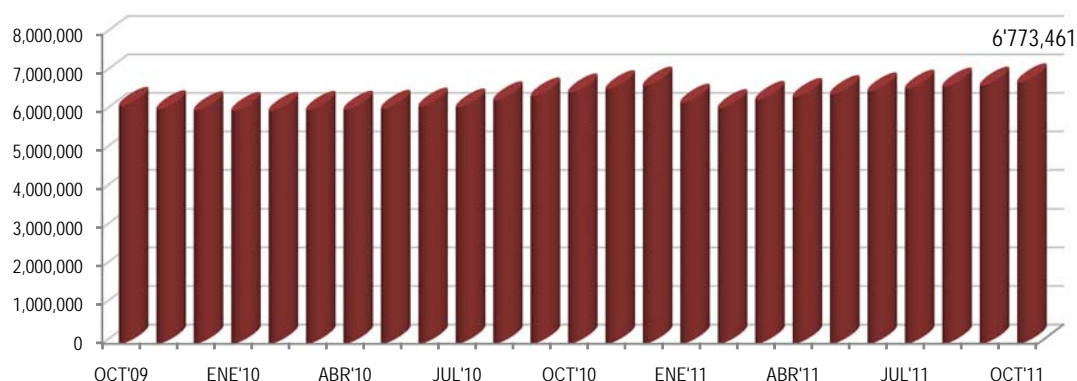
Desagregando el **Monto Utilizado de Tarjetas de Crédito según Tipo de Préstamo**, en octubre 2011 los segmentos con mayor participación fueron los créditos de consumo con 76.73%, seguido por los créditos a las pequeñas empresas (17.41%).

	Tarjetas de Crédito Titulares		Monto Utilizado de Tarjetas		Morosidad
	Número	Part. (%)	(Mills. S/.)	Part. (%)	
Créditos de Consumo	6,622,983	97.78	10,151	76.73	3.38%
Créditos Corporativos	1,225	0.02	6	0.04	0.04%
Créditos a Grandes empresas	2,895	0.04	13	0.10	2.09%
Créditos a Medianas Empresas	17,526	0.26	404	3.05	5.70%
Créditos a Pequeñas Empresas	79,226	1.17	2,303	17.41	5.62%
Créditos a Microempresas	49,606	0.73	352	2.66	3.01%
Total	6,773,461	100.00	13,229	100.00	3.83%

Fuente: ASBANC

El **Número de Tarjetas de Crédito** también continuó incrementándose en octubre 2011 y al cierre de dicho mes alcanzó la cifra de 6'773,461, mayor en 85,664 (1.28%) frente a lo reportado en septiembre 2011 y en 262,177 (4.03%) respecto a lo observado en octubre 2010.

NUMERO DE TARJETAS DE CREDITO TITULARES DE BANCOS Y FINANCIERAS: Oct 09 - Oct 11
(unidades)

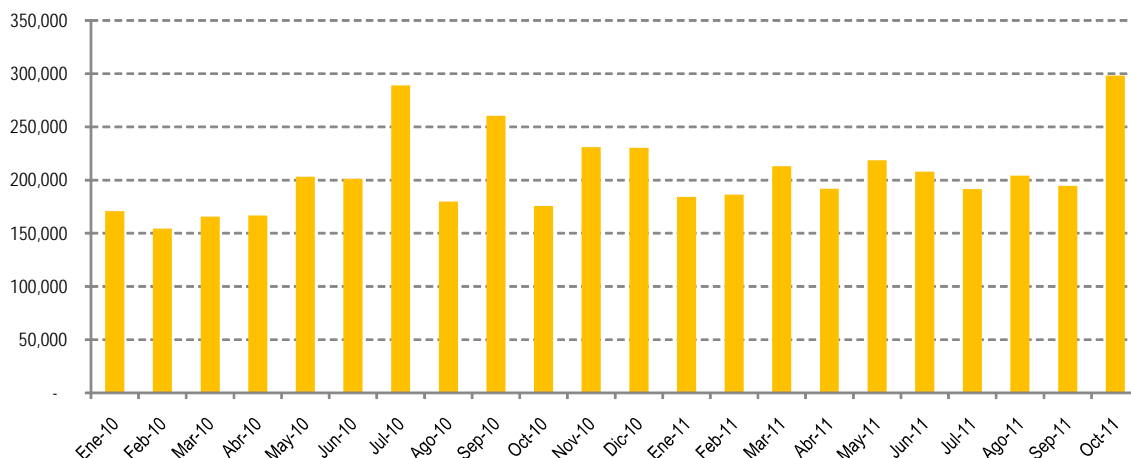


Fuente: ASBANC

El aumento observado responde al esfuerzo de los bancos y financieras por captar clientes, ampliando la oferta a nuevos segmentos de mercado, tales como las personas con menores ingresos y trabajadores independientes.

En dicho contexto, en octubre se observó un fuerte incremento en lo que respecta a **Número de Tarjetas Activadas** –es decir, de las nuevas tarjetas en el mes-, el cual llegó a 298,017, cifra mayor en 103,612 (53%) en comparación a lo obtenido el mes anterior y en 122,470 (70%) frente a lo alcanzado en octubre del año pasado.

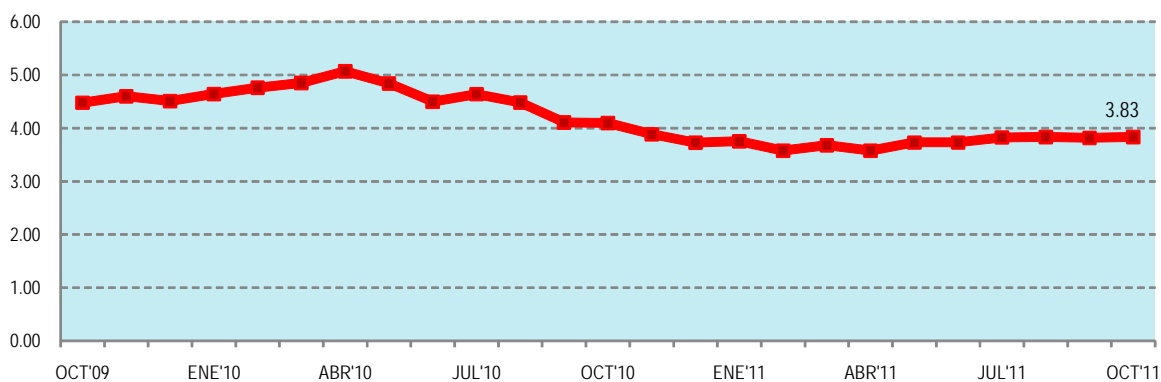
NUMERO DE TARJETAS DE CREDITO DE BANCOS Y FINANCIERAS ACTIVADAS EN EL MES: Ene 10 - Oct 11
(unidades)



Fuente: ASBANC

En octubre 2011 la **Morosidad** de las Tarjetas de Crédito se ubicó un nivel de 3.83%, con una leve alza de 0.01 puntos porcentuales respecto al mes anterior, pero menor en 0.27 puntos porcentuales relativo a octubre 2010. Debe destacarse que en un entorno de crecimiento de este producto crediticio, tanto en monto utilizado como en penetración en nuevos segmentos de mercado, la morosidad permanece controlada y en niveles bajos, lo que obedece a las adecuadas políticas de evaluación implementadas por los bancos y financieras del país.

MOROSIDAD DE TARJETAS DE CREDITO DE BANCOS Y FINANCIERAS: Oct 09 - Oct 11
(en porcentaje)



Fuente: ASBANC

Para mayor información, consulte la página web de ASBANC: www.asbanc.com.pe

Esta es una publicación de la Asociación de Bancos del Perú - ASBANC. De hacer referencia a esta información, agradeceremos se sirva consignar como fuente ASBANC.