

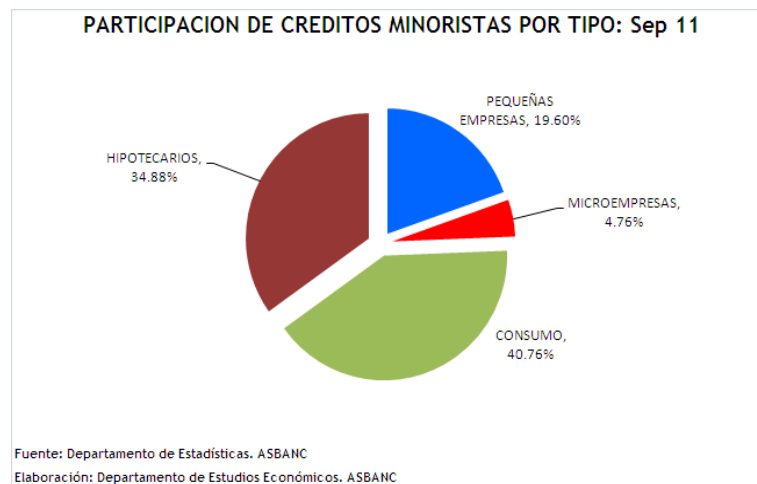
CREDITOS MINORISTAS DE LA BANCA PRIVADA SUPERAN LOS S/. 52,700 MILLONES EN SEPTIEMBRE

CRECIMIENTO ANUAL DE CREDITOS MINORISTAS FUE MAYOR AL 22%

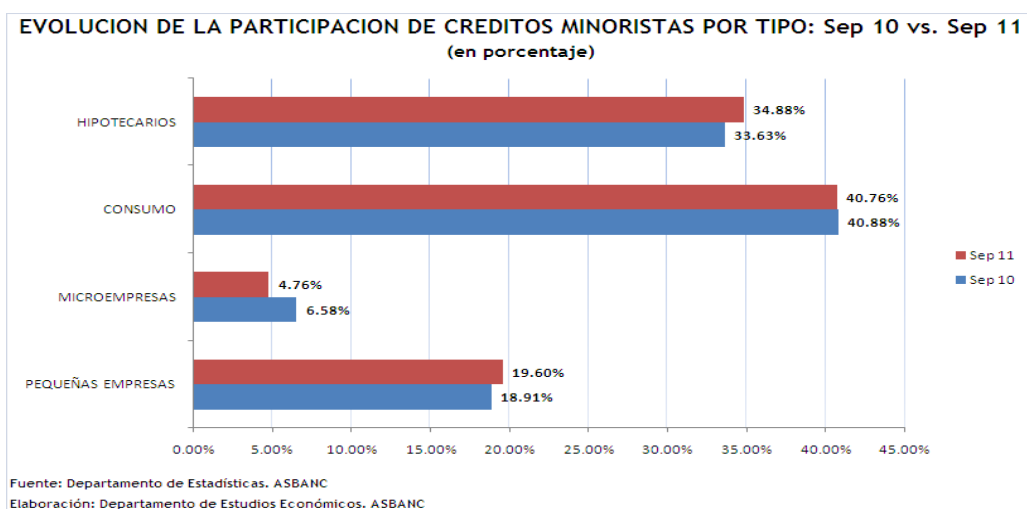
Martes, 18 de octubre 2011

Los **Créditos Minoristas** otorgados por las entidades privadas del sistema bancario peruano -créditos a pequeñas empresas, microempresas, consumo e hipotecarios- expresados en nuevos soles, alcanzaron un saldo de S/. 52,779 millones en septiembre 2011, monto mayor en S/. 1,335 millones (2.60%) a lo observado en agosto último y en S/. 9,716 millones (22.56%) a lo reportado en septiembre 2010.

En septiembre, considerando el total de créditos minoristas (S/. 52,779 millones), los créditos de consumo representaron el 40.76% (S/. 21,513 millones), los hipotecarios el 34.88% (S/. 18,407 millones), los préstamos a pequeñas empresas el 19.60% (S/. 10,345 millones) y el segmento microempresas el 4.76% (S/. 2,514 millones).



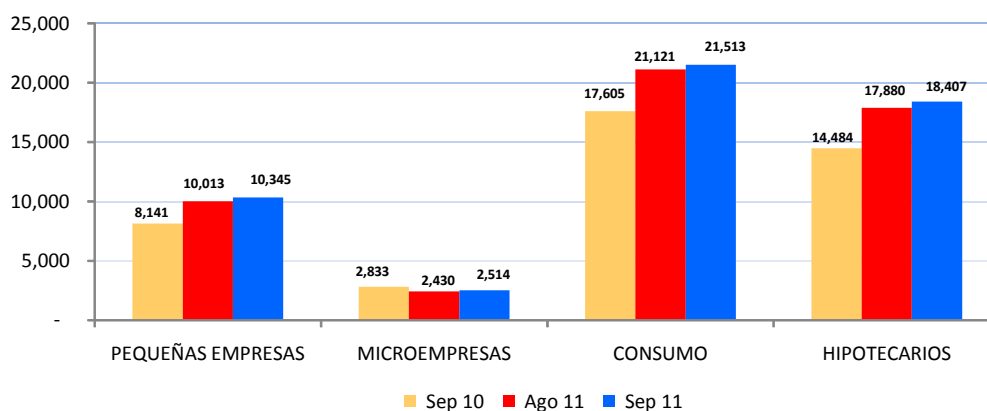
Entre septiembre 2010 y septiembre 2011, los tipos de crédito que incrementaron su participación en el total de créditos minoristas fueron los préstamos hipotecarios en 1.24 puntos porcentuales (al pasar de 33.63% a 34.88%) y los préstamos a pequeñas empresas en 0.70 puntos porcentuales (al pasar de 18.91% a 19.60%).



Debe resaltarse que en septiembre 2011, se registró un aumento mensual de los préstamos a los distintos segmentos minoristas. Los créditos a pequeñas empresas aumentaron 3.32% (al pasar de S/. 10,013 millones a S/. 10,345 millones), con lo que mantuvieron su tendencia positiva, acorde al dinamismo de este sector. Asimismo, los créditos microempresa repuntaron 3.45% (elevándose de S/. 2,430 millones a S/. 2,514 millones), impulsados por el inicio de la campaña de fin de año, que origina un aumento de la demanda de financiamiento de un gran número de microempresarios.

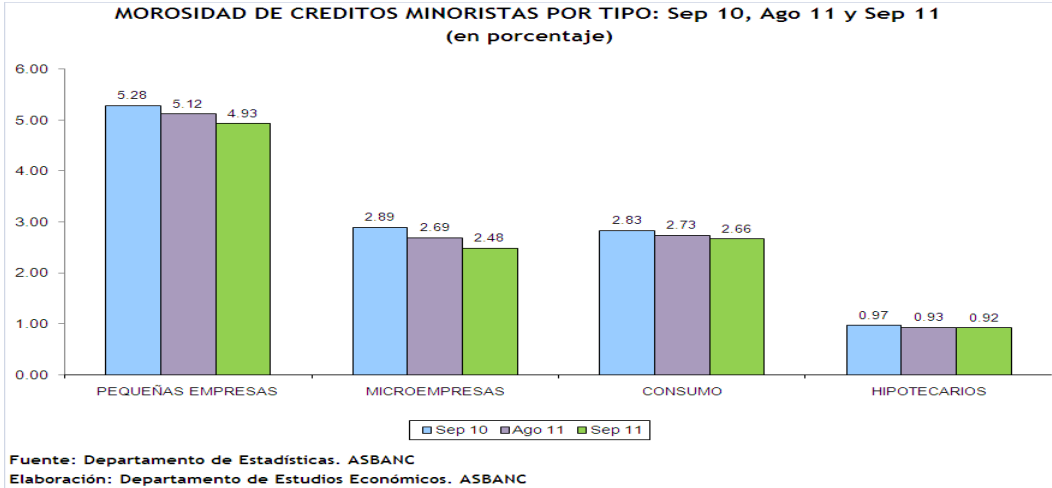
Por su parte, los créditos de consumo se expandieron 1.85% en septiembre (subiendo de S/. 21,121 millones a S/. 21,513 millones), lo que se explica por el avance sostenido del consumo privado ante el aumento de los ingresos y el empleo, en un contexto de buen desempeño de la economía. Análogamente, la creciente demanda habitacional y la mayor oferta de inmuebles continuaron impulsando los préstamos hipotecarios, que pasaron de S/. 17,880 millones a S/. 18,407 millones, es decir, un avance de 2.95%, en un entorno de competencia entre las entidades bancarias, que ofrecen atractivas tasas de interés y plazos según los requerimientos de los prestatarios.

SALDO DE CREDITOS MINORISTAS POR TIPO: Sep 10, Ago 11 y Sep 11
(en millones S/.)



Fuente: Departamento de Estadísticas. ASBANC
Elaboración: Departamento de Estudios Económicos. ASBANC

En septiembre 2011 se observó una disminución en los índices de Morosidad de los créditos minoristas. Entre agosto y septiembre del 2011 la morosidad se redujo en 0.19 puntos porcentuales (de 5.12% a 4.93%) en créditos a pequeñas empresas, en 0.20 puntos porcentuales (de 2.69% a 2.48%) la de préstamos a la microempresa, en 0.07 puntos porcentuales (de 2.73% a 2.66%) la de créditos de consumo, y en 0.01 puntos porcentuales (de 0.93% a 0.92%) la de créditos hipotecarios.



Para mayor información, consulte la página web de ASBANC: www.asbanc.com.pe

Esta es una publicación de la Asociación de Bancos del Perú - ASBANC. De hacer referencia a esta información, agradeceremos se sirva consignar como fuente ASBANC.