



## FORTALEZA DE ECONOMÍA PERUANA IMPULSA CRÉDITO BANCARIO

La economía peruana registró un desempeño positivo en el 2018, acelerando su crecimiento respecto al año anterior. Si bien el camino no ha sido sencillo, la actividad productiva mantuvo su buen andar, registrando en el segundo trimestre la tasa de crecimiento más alta del 2018. Según datos disponibles, el PBI mejoró su performance en octubre y noviembre luego de un tibio tercer trimestre en comparación con los dos anteriores. Este avance fue gracias al repunte de los sectores no primarios (industria manufacturera, construcción, comercio, entre otros) y a la sólida campaña de extracción de anchoveta, que impulsó directamente al sector pesca y a la industria harinera.

Del mismo modo, la industria bancaria reportó una evolución positiva debido a la mejora de sus principales cuentas e indicadores. Tal y como lo señalamos en nuestro último Boletín Mensual, la cartera total de créditos otorgados por las entidades bancarias privadas finalizó el 2018 con un saldo de S/ 270,662 millones, registrando un crecimiento de 8.77% respecto al término del 2017.

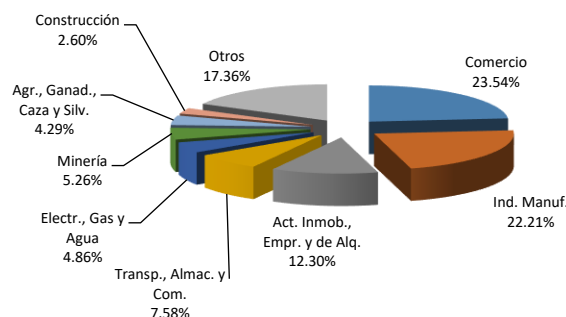
Es importante destacar que el financiamiento bancario no cerraba un año con un incremento tan alto desde el 2015, cuando se reportó un aumento de 10.74%. Además, esta variable viene siendo impulsada básicamente por las fortalezas económicas internas de nuestro país. Así, el componente dirigido a las familias creció a una tasa interanual de 10.60% en diciembre de 2018 y presenta una tendencia al alza desde fines de 2017, gracias al buen desempeño del empleo formal y los ingresos salariales.

Por su parte, el financiamiento bancario dirigido a empresas logró crecer en 7.8%, registrando, en el 2018, tasas de expansión marcadamente mayores que las de los dos años previos. Asimismo, se observa que el crédito a empresas fue impulsado mayormente por actividades ligadas a la demanda interna.

A diciembre de 2018, el saldo de préstamos empresariales por parte de la banca -que ascendió a S/ 175,692 millones- registra como principal destino al sector comercio, el cual concentró el 23.54% del total, seguido de la manufactura, con 22.21%, y en tercer lugar estuvieron las actividades inmobiliarias,

empresariales y de alquiler con 12.30%, entre las más importantes.

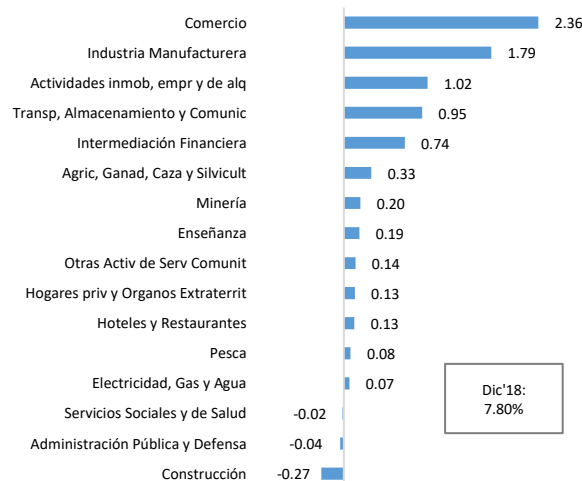
Participación de Créditos Empresariales por sectores:  
Dic'18



Fuente: ASBANC

Al analizar el aporte al crecimiento, se evidencia que, las tres ramas de actividad mencionadas anteriormente, explicaron en mayor grado el avance total del crédito empresarial en el último mes del 2018. Así, la actividad que más contribuyó al avance interanual (que fue de 7.8%) fue comercio, que sumó 2.36 puntos porcentuales (p.p.), seguida de manufactura con un aporte de 1.79 p.p. y actividades inmobiliarias, empresariales y de alquiler con 1.02 p.p.

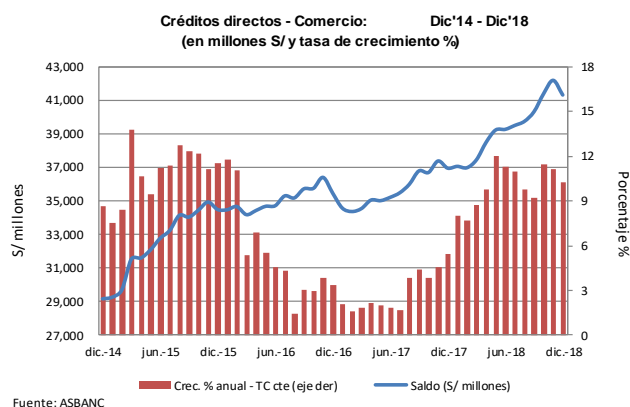
Contribución al crec. anual de créditos a empresas por sectores: Dic'18  
(en puntos porcentuales)



Fuente: ASBANC

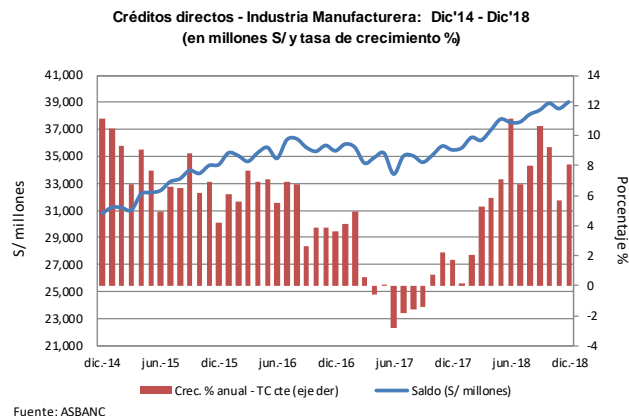
Como vemos, la predominancia del aporte de estas actividades al crédito bancario a empresas se da línea con su importante participación en la cartera y con el buen desempeño económico que presentan, en un contexto de recuperación de la inversión privada y del consumo, lo que estaría determinando una mayor necesidad de créditos en las empresas relacionadas.

En primer lugar, el crecimiento del crédito al comercio se explica por el buen comportamiento de las ventas al por mayor y menor, las que vienen compensando la disminución del comercio automotriz, el cual se ha visto afectado luego del incremento en el Impuesto Selectivo al Consumo (ISC) en mayo del año pasado.

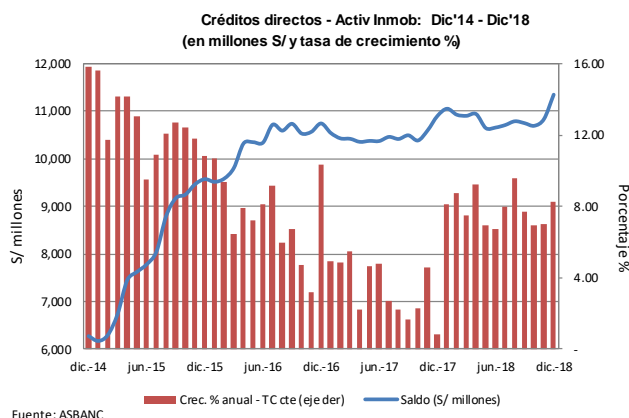


En línea con lo anterior, los créditos a dicha actividad ascendieron a S/ 41,356 millones a diciembre de 2018 y crecieron en 10.26% en términos interanuales.

Por otro lado, los préstamos bancarios destinados a la industria manufacturera reportaron un saldo de S/ 39,030 millones a diciembre de 2018, cifra que significó un aumento de 8.08% con relación al mismo mes de 2017, lo cual se explica, en gran parte, por el avance de los créditos a la sub-rama de fabricación de alimentos y bebidas, relacionada directamente con la demanda interna.



Finalmente, el saldo del financiamiento bancario a las actividades inmobiliarias, empresariales y de alquiler ascendió a S/ 21,602 millones a diciembre de 2018, significando un avance de 8.31% en términos interanuales. Cabe señalar que el componente inmobiliario, cuyo financiamiento ascendió a S/ 9,237 millones, fue el más dinámico, pues reportó un avance interanual de 14%<sup>1</sup>, y aportó 5.69 p.p. al avance total del crédito a este sector, lo que responde a su vez al buen desempeño que presenta -principalmente- la venta de viviendas sociales (de hasta S/ 300,000), en un contexto beneficiado por algunas medidas positivas de parte del Estado (bono al buen pagador y bono verde), así como por las mejores perspectivas para el desarrollo del aparato productivo peruano en general.



<sup>1</sup> Todas las variaciones porcentuales de los créditos descritas en el presente documento consideran un tipo de cambio constante, con el

fin de aislar el efecto de la volatilidad de dicha variable en el análisis de la evolución crediticia.



**Gerencia de Estudios Económicos**

Alberto Morisaki	Gerente
Sergio Urday	Jefe de información económica y del sistema financiero
Sissi Laguna	Asistente

**Estudios Económicos**

Arturo Hidalgo                      Analista

**Estadísticas**

Maura Rivera	Analista
Lourdes Cruz	Analista
Cielo Rafael	Practicante profesional
Mario Apaza	Practicante profesional